

concept

Vyhřívací dečka
Vyhrievacia dečka
Kocyc rozgrzewający

Sildošais spilvens
Warming blanket
Heizkissen



DV7330, 40, 50

CZ

SK

PL

LV

EN

DE

PODĚKOVÁNÍ

Děkujeme Vám, že jste si zakoupili výrobek značky Concept a přejeeme Vám, abyste byli s naším výrobkem spokojeni po celou dobu jeho používání.

Před prvním použitím prostudujte pozorně celý návod k obsluze a potom si jej uschovejte. Zajistěte, aby i ostatní osoby, které budou s výrobkem manipulovat, byly seznámeny s tímto návodem.

Technické parametry	
Napětí	220 - 240 ~ 50 Hz
Příkon	100 W

DŮLEŽITÁ BEZPEČNOSTNÍ UPOZORNĚNÍ:



Tento návod k obsluze náleží k tomuto produktu. Obsahuje důležité pokyny pro uvedení do provozu a k manipulaci.

Čtěte pečlivě návod k obsluze.

Nedodržení těchto pokynů může mít za následek vážné zranění nebo poškození zařízení.

DŮLEŽITÉ POKYNY.

Uschovejte pro pozdější použití.

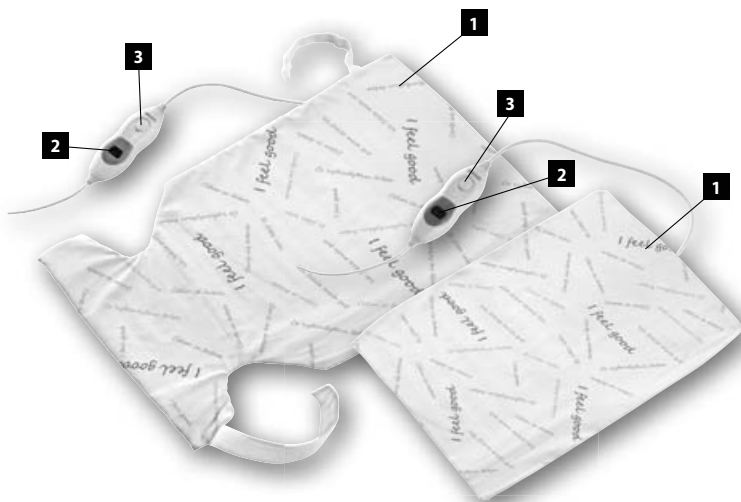
- Nepoužívejte spotřebič jinak, než je popsáno v tomto návodu.
- Před prvním použitím odstraňte ze spotřebiče všechny obaly a marketingové materiály.
- Ověřte, zda připojované napětí odpovídá hodnotám na typovém štítku výrobku.
- Spotřebič nečistěte, neukládejte ani nezakrývejte, dokud úplně nevychladne.
- **Vnitřek spotřebiče obsahuje síť vodičů. Dbejte, aby se nevytvářely ostré přehyby. Nelámejte tělo spotřebiče ani přívodní kabel. Držte spotřebič i přívodní kabel z dosahu ostrých předmětů (špendlíky apod.).**
- Neumísťujte na spotřebič těžké předměty.
- Nezakrývejte během provozu přívodní kabel ani ovládání spotřebiče.
- Před každým použitím se přesvědčte, že vlastní povrch spotřebiče není poškozený nebo nadměrně opotřebený. Takový spotřebič nezapínejte a nepoužívejte!
- Nepoužívejte spotřebič bez látkového potahu!
- Během použití zajistěte dostatečnou cirkulaci vzduchu mezi pokožkou a povrchem spotřebiče.
- Nepoužívejte složený nebo přehnutý spotřebič.
- Nenechávejte spotřebič bez dozoru, pokud je zapnutý, popřípadě zapojený do zásuvky elektrického napětí.
- Nikdy nepřenašejte spotřebič během provozu. Nepřenašejte jej za přívodní kabel.
- Při vypořádání spotřebiče ze zásuvky elektrického napětí nikdy netahejte za přívodní kabel, ale uchopte zástrčku a tahem ji vypojte.
- Nedovolte dětem a nesvéprávným osobám se spotřebičem manipulovat, používejte ho mimo jejich dosahu.
- Osoby se sníženou pohybovou schopností, se sníženým smyslovým vnímáním, s nedostatečnou duševní způsobilostí nebo osoby neseznámené s obsluhou musí používat spotřebič jen pod dozorem zodpovědné, s obsluhou seznámené osoby.
- Dbejte zvýšené opatrnosti, pokud je spotřebič používán v blízkosti dětí.
- Nedovolte, aby byl spotřebič používán jako hračka.
- **Před čištěním a po použití spotřebič vypněte, vypojte ze zásuvky elektrického napětí a nechte vychladnout.**
- Dbejte na to, aby se přívodní kabel nedotýkal horkých povrchů.
- Spotřebič umístěte stranou od jiných zdrojů tepla jako jsou radiátory, trouby apod. Chraňte jej před přímým slunečním zářením a vlhkostí.

- K čištění spotřebiče nepoužívejte hrubé a chemicky agresivní látky.
- Nepoužívejte spotřebič pokud nepracuje správně, byl-li upuštěn, poškozen nebo namočen do kapaliny. Dejte ho přezkoušet a opravit autorizovaným servisním střediskem.
- Nepoužívejte spotřebič s poškozeným přívodním kabelem či zástrčkou, nechte závadu neprodleně odstranit autorizovaným servisním střediskem.
- Nepoužívejte spotřebič dlouhodobě s maximálním nastavením teploty, může způsobit popáleniny pokožky. (Maximální stupeň teploty slouží pro nahřátí).
- Spotřebič se nesmí používat během spánku!
- Spotřebič nepoužívejte ve venkovním prostředí.
- Spotřebič je vhodný pouze pro použití v domácnosti, není určen pro komerční použití.
- Při odpojování spotřebiče ze zásuvky elektrického napětí dbejte na to, aby byl spotřebič vypnutý, poté vytáhněte zástrčku ze zásuvky elektrického napětí.
- Tento spotřebič má vyhřívaný povrch. Osoby nevnímající teplo mohou používat tento spotřebič jen pod dozorem zodpovědné, s obsluhou seznámené osoby.
- Nesahejte na spotřebič vlhkýma nebo mokřýma rukama.
- Nepoužívejte vlhký spotřebič.
- Nepoužívejte spotřebič ve vlhkých místnostech (např. koupelně).
- Neponořujte přívodní kabel, zástrčku nebo spotřebič do vody ani do jiné kapaliny.
- Přívodní kabel, zástrčku, ovladač ani spotřebič nevystavujte vlhku.
- Nepoužívejte jiné příslušenství, než je doporučeno výrobcem.
- Neopravujte spotřebič sami. Obratě se na autorizovaný servis.

Nedodržíte-li pokyny výrobce, nemůže být případná oprava uznána jako záruční.

POPIS VÝROBKU

1. Látkový potah
2. Kontrolka provozu
3. Přepínač výkonu



NÁVOD K OBSLUZE

UPOZORNĚNÍ

Než uvedete nový spotřebič do provozu, měli byste jej z hygienických důvodů otřít vlhkým hadříkem a látkový potah vyprat podle pokynů uvedených na jeho štítku (při 40°C).

Před použitím musí být povrch spotřebiče i potah suchý!

1. Položte látkový potah na rovný povrch a rozepněte zip.
2. Vložte tělo spotřebiče do látkového potahu, aby bylo rovnoměrně rozprostřeno. Přívodní kabel a ovládání musí zůstat mimo látkový potah.
3. Zapněte zip.
4. Úplně rozviňte přívodní kabel.
5. Připojte zástrčku spotřebiče do elektrické sítě.
6. Přiložte spotřebič na oblast těla, kterou chcete prohřát.
7. Přepínačem zvolte požadovaný stupeň výkonu **1 - 3**. Na displeji se rozsvítí číslo odpovídající stupni výkonu. Doporučujeme začít na nižším stupni výkonu a v případě potřeby výkon zvýšit.

Pozn.: Pro dlouhodobý provoz použijte stupeň **1**. Vyšší stupně výkonu slouží pro krátkodobé použití nebo pro rychlejší dosažení požadované teploty.

8. Po použití nastavte přepínač do polohy **0** a odpojte spotřebič od elektrické sítě.

Bezpečnostní vypnutí

Spotřebič po 90-ti minutách provozu automaticky vypne funkci vyhívání. Nastavením přepínače výkonu do polohy **0** (vypnuto) dojde k resetování časovače bezpečnostního vypnutí a spotřebič lze znovu použít.

Skladování spotřebiče:

Po použití odpojte spotřebič ze zásuvky elektrické sítě, nechte ho zchladnout a uskladněte ho na bezpečné a suché místo. Přívodní kabel nesmí být omotan kolem ovládání spotřebiče!

Dbejte, aby se nevytvářely ostré přehyby. Nelámejte tělo spotřebiče ani přívodní kabel.

Nepropichujte spotřebič (např. špendlíky, jehlami, atd.), ani jinak nevystavujte ostrým předmětům.

ČIŠTĚNÍ A ÚDRŽBA

Pozor!

Před každým čištěním spotřebiče vytáhněte přívodní kabel z elektrické zásuvky!

Před manipulací se ujistěte, že spotřebič již vychladl!

K čištění povrchu spotřebiče používejte pouze vlhký hadřík, žádné čisticí prostředky nebo tvrdé a ostré předměty, protože mohou povrch spotřebiče poškodit! Nepoužívejte suché prání!

Nikdy nečistěte spotřebič pod tekoucí vodou, neoplachujte ho ani neponořujte do vody!

Látkový potah lze prát podle pokynů uvedených na jeho štítku (při 40 °C).

Před opětovným použitím musí být povrch spotřebiče i potah suchý!



**Ruční mytí
(Potah)!**



Nežehlete!



Nepropichujte!



**Nesmí se chemicky
čistit!**



**Výrobek lze prát na
doporučenou teplotu
(Podšívka)!**



**Nesušte v bubnové
sušičce!**



Nebělit!



**Výrobek není určen
pro děti do 3 let**

SERVIS

Údržbu rozsáhlejšího charakteru nebo opravu, která vyžaduje zásah do vnitřních částí výrobku, musí provést odborný servis.

OCHRANA ŽIVOTNÍHO PROSTŘEDÍ

- Preferujte recyklaci obalových materiálů a starých spotřebičů.
- Krabice od spotřebiče může být dána do sběru tříděného odpadu.
- Plastové sáčky z polyetylenu (PE) odevzdejte do sběru materiálu k recyklaci.



Recyklace spotřebiče na konci jeho životnosti:

Symbol na výrobku nebo jeho balení udává, že tento výrobek nepatří do domácího odpadu. Je nutné odvézt ho do sběrného místa pro recyklaci elektrického a elektronického zařízení. Zajištěním správné likvidace tohoto výrobku pomůžete zabránit negativním důsledkům pro životní prostředí a lidské zdraví, které by jinak byly způsobeny nevhodnou likvidací tohoto výrobku. Podrobnější informace o recyklaci tohoto výrobku zjistíte u příslušného místního úřadu, služby pro likvidaci domovního odpadu nebo v obchodě, kde jste výrobek zakoupili.

POĎAKOVANIE

Ďakujeme Vám, že ste si zakúpili výrobok značky Concept a prajeme Vám, aby ste boli spokojní s Vaším výrobkom po celú dobu jeho používania.

Pred prvým použitím si pozorne preštudujte celý návod na obsluhu a potom si ho uschovajte. Zaisťte, aby aj ostatné osoby, ktoré budú so spotrebičom manipulovať, boli oboznámené s týmto návodom.

Technické parametre	
Napätie	220 - 240 ~ 50 Hz
Príkion	100 W

DÔLEŽITÉ BEZPEČNOSTNÉ UPOZORNENIA:



Tento návod na obsluhu patrí k tomuto produktu. Obsahuje dôležité pokyny pre uvedenie do prevádzky ak manipulácii.

Čítajte pozorne návod na obsluhu.

Nedodržanie týchto pokynov môže mať za následok vážne zranenie alebo poškodenie zariadenia.

DÔLEŽITÉ POKYNY.

Uschovajte pre neskoršie použitie.


- Nepoužívajte spotrebič inak, ako je opísané v tomto návode.
- Pred prvým použitím odstráňte zo spotrebiča všetky obaly a marketingové materiály.
- Overte, či pripájané napätie zodpovedá hodnotám na typovom štítku výrobku.
- Spotrebič nečistite, neukladajte ani nezakrývajte, pokiaľ úplne nevychladol.
- Vnútro spotrebiča obsahuje sieť vodičov. Dbajte na to, aby sa nevytvárali ostré prehyby. Nelámte telo spotrebiča ani prívodný kábel. Umiestnite spotrebič i prívodný kábel mimo dosahu ostrých predmetov (špendlíky a pod.).
- Neumiestňujte na spotrebič ťažké predmety.
- Nezakrývajte počas prevádzky prívodný kábel ani ovládanie spotrebiča.
- Pred každým použitím sa presvedčte, že vlastný povrch spotrebiča nie je poškodený alebo nadmerne opotrebený. Takýto spotrebič nezapínajte a nepoužívajte!
- Nepoužívajte spotrebič bez látkového poťahu!
- Počas použitia zaisťte dostatočnú cirkuláciu vzduchu medzi pokožkou a povrchom spotrebiča.
- Nepoužívajte zložený alebo pohnutý spotrebič.
- Nenechávajte spotrebič bez dozoru, pokiaľ je zapnutý, prípadne zapojený do zásuvky elektrického napätia.
- Nikdy neprenášajte spotrebič počas prevádzky. Neprenášajte spotrebič držiak ho za prívodný kábel.
- Pri vypájaní zo zásuvky elektrického napätia spotrebič nikdy neťahajte za prívodný kábel, ale uchopte zástrčku a ťahom ju vypojte.
- Nedovoľte deťom a nesvojprávnym osobám manipulovať so spotrebičom, používajte ho mimo ich dosahu.
- Osoby so zníženou pohybovou schopnosťou, so zníženým zmyslovým vnímaním, s nedostatočnou duševnou spôsobilosťou alebo osoby neoboznámené s obsluhou musia používať spotrebič iba pod dozorom zodpovednej, s obsluhou oboznámej osoby.
- Dbajte na zvýšenú opatrnosť, pokiaľ je spotrebič používaný v blízkosti detí.
- Nedovoľte, aby bol spotrebič používaný ako hračka.
- **Pred čistením a po použití spotrebič vypnite, vypojte zo zásuvky elektrického napätia a nechajte vychladnúť.**
- Dbajte na to, aby sa prívodný kábel nedotýkal horúcich povrchov.
- Spotrebič umiestnite bokom od iných zdrojov tepla, ako sú radiátory, rúry a pod. Chráňte ho pred priamym slnečným žiarením a vlhkosťou.
- Na čistenie spotrebiča nepoužívajte hrubé a chemicky agresívne látky.

- Nepoužívajte spotrebič v prípade, že nepracuje správne, ak spadol, bol poškodený alebo namočený do kvapaliny. Dajte ho preskúšať a opraviť autorizovanému servisnému stredisku.
- Nepoužívajte spotrebič s poškodeným prívodným káblom alebo zástrčkou, dajte chybu ihneď odstrániť autorizovanému servisnému stredisku.
- Nepoužívajte spotrebič dlhodobo s maximálnym nastavením teploty, môže spôsobiť popáleniny pokožky (maximálny stupeň teploty slúži na nahriatie).
- Spotrebič sa nesmie používať počas spánku!
- Spotrebič nepoužívajte vo vonkajšom prostredí.
- Spotrebič je vhodný iba na použitie v domácnosti, nie je určený na komerčné použitie.
- Pri odpájaní spotrebiča zo zásuvky elektrického napätia dbajte na to, aby bol spotrebič vypnutý, potom vytiahnite zástrčku zo zásuvky elektrického napätia.
- Tento spotrebič má vyhrievaný povrch. Osoby nevnímajúce teplo môžu používať tento spotrebič len pod dozorom zodpovednej osoby oboznámej s obsluhou.
- Nedotýkajte sa spotrebiča vlhkými alebo mokrymi rukami.
- Nepoužívajte vlhký spotrebič.
- Nepoužívajte spotrebič vo vlhkých miestnostiach (napr. kúpeľne).
- **Neponárajte prívodný kábel, zástrčku alebo spotrebič do vody ani do inej kvapaliny.**
- Prívodný kábel, zástrčku, ovládač ani spotrebič nevystavujte vlhkosti.
- Nepoužívajte iné príslušenstvo, než je odporúčané výrobcom.
- Neopravujte spotrebič sami. Obráťte sa na autorizovaný servis.

Ak nedodržíte pokyny výrobcu, nemôže byť prípadná oprava uznaná ako záručná.

POPIS VÝROBKU

1. Látkový poťah
2. Signalizátor prevádzky
3. Prepínač výkonu



NÁVOD NA OBSLUHU

UPOZORNENIE

Skôr, ako uvediete nový spotrebič do prevádzky, mali by ste ho z hygienických dôvodov utrieť vlhkou handričkou a látkový poťah vyprať podľa pokynov uvedených na jeho štítku (pri 40 °C).

Pred použitím musí byť povrch spotrebiča i poťah suchý!

1. Položte látkový poťah na rovný povrch a rozopnite zips.
2. Vložte telo spotrebiča do látkového poťahu, aby bolo rovnomerne rozprestreté. Prívodný kábel a ovládanie musia zostať mimo látkového poťahu.
3. Zapnite zips.
4. Úplne rozviňte prívodný kábel.
5. Pripojte zástrčku spotrebiča do elektrickej siete.
6. Priložte spotrebič na oblasť tela, ktorú chcete prehriať.
7. Prepínačom zvolte požadovaný stupeň výkonu **1 – 3**. Na displeji sa rozsvieti číslo zodpovedajúce stupňu výkonu. Odporúčame začať na nižšom stupni výkonu a v prípade potreby výkon zvýšiť.
Pozn.: Na dlhodobú prevádzku použijete stupeň **1**. Vyššie stupne výkonu slúžia na krátkodobé použitie alebo na rýchlejšie dosiahnutie požadovanej teploty.
8. Po použití nastavte prepínač do polohy **0** a vypojte spotrebič z elektrickej siete.

Bezpečnostné vypnutie

Spotrebič po 90-tich minútach prevádzky automaticky vypne funkciu vyhrievania. Nastavením prepínača výkonu do polohy 0 (vypnuté) dôjde k resetovaniu časovača bezpečnostného vypnutia a spotrebič je možné znovu použiť.

Skladovanie spotrebiča:

Po použití odpojte spotrebič zo zásuvky elektrickej siete, nechajte ho vychladnúť a uložte ho na bezpečné a suché miesto. Prívodný kábel nesmie byť omotaný okolo ovládania spotrebiča.

Dbajte na to, aby sa nevytvárali ostré prehyby. Nelámte telo spotrebiča ani prívodný kábel.

Spotrebič neprepichujte (napr. špendlíkmi, ihlami atď.) ani ho nevystavujte iným ostrým predmetom.

ČISTENIE A ÚDRŽBA

Pozor!

Pred každým čistením spotrebiča vytiahnite prívodný kábel z elektrickej zásuvky!

Pred manipuláciou sa uistite, že spotrebič už vychladol!

Na čistenie povrchu spotrebiča používajte iba vlhkú handričku, žiadne čistiace prostriedky alebo tvrdé a ostré predmety, pretože môžu povrch spotrebiča poškodiť! Nepoužívajte suché pranie!

Nikdy nečistite spotrebič pod tečúcou vodou, neoplachujte ho ani neponárajte do vody!

Látkový poťah je možné prať podľa pokynov uvedených na jeho štítku (pri 40 °C).

Pred opätovným použitím musí byť povrch spotrebiča i poťah suchý!



**Ručné umývanie
(Poťah)!**



Nežehlite!



Neprepichujte!



**Nesmie sa chemicky
čistiť!**



**Výrobok je možné
prať na odporúčanú
teplotu (Podšívka)!**



**Nesušte v bubnovej
sušičke!**



Nebieliť!



**Výrobok nie je určený
pre deti do 3 rokov**

SERVIS

Údržbu rozsiahlejšieho charakteru alebo opravu, ktorá vyžaduje zásah do vnútorných častí výrobku, musí vykonať odborný servis.

OCHRANA ŽIVOTNÉHO PROSTREDIA

- Preferujte recykláciu obalových materiálov a starých spotrebičov.
- Škatuľa od spotrebiča môže byť daná do zberu triedeného odpadu.
- Plastové vrecká z polyetylénu (PE) odovzdajte do zberu materiálu na recykláciu.

Recyklácia spotrebiča na konci jeho životnosti:



Symbol na výrobku alebo jeho balení udáva, že tento výrobok nepatrí do domáceho odpadu. Je nutné odnieť ho do zberného miesta pre recykláciu elektrického a elektronického zariadenia. Zaistením správnej likvidácie tohto výrobku pomôžete zabrániť negatívnym dôsledkom pre životné prostredie a ľudské zdravie, ktoré by inak boli spôsobené nevhodnou likvidáciou tohto výrobku. Podrobnejšie informácie o recyklácii tohto výrobku zistíte na príslušnom miestnom úrade, služby pre likvidáciu domáceho odpadu alebo v obchode, kde ste výrobok zakúpili.

PODZIĘKOWANIE

Dziękujemy za zakup produktu marki Concept i życzymy Państwu pełnej satysfakcji przez cały czas jego użytkowania.

Przed pierwszym użyciem, należy uważnie przeczytać całą instrukcję obsługi, zachowując ją na przyszłość. Prosimy zapewnić, aby także pozostałe osoby, które będą posługiwały się produktem, zapoznały się z niniejszą instrukcją.

Parametry techniczne	
Napięcie	220 - 240 ~ 50 Hz
Pobór mocy	100 W

UWAGI DOTYCZĄCE BEZPIECZEŃSTWA:



Niniejsza instrukcja należy do produktu. Zawiera ona informacje ważne dla uruchomienia i obsługi. Dokładnie przeczytać instrukcję.

Niezastosowanie się do tych instrukcji może spowodować poważne obrażenia lub uszkodzenia sprzętu.

WAŻNE INSTRUKCJE.

Zachować do wykorzystania w przyszłości.


- Nie należy używać urządzenia w sposób inny, niż podano w niniejszej instrukcji.
- Przed rozpoczęciem użytkowania należy usunąć z urządzenia wszystkie elementy opakowania i wyjąć materiały marketingowe.
- Należy sprawdzić, czy napięcie w sieci odpowiada wartościom podanym na tabliczce znamionowej urządzenia.
- Nie należy czyścić, chować ani przykrywać urządzenia, dopóki zupełnie nie wystygnie.
- Wewnątrz urządzenia znajduje się siatka przewodników. Należy uważać, aby nie tworzyły się ostre zgięcia. Nie należy łamać korpusu urządzenia ani przewodu zasilającego. Urządzenie i przewód zasilający należy trzymać z dala od ostrych przedmiotów (szpilki itp.).
- Na urządzeniu nie wolno kłaść ciężkich przedmiotów.
- Podczas eksploatacji nie należy zakrywać przewodu zasilającego ani elementów sterujących urządzenia.
- Przed każdym użyciem należy się upewnić, że powierzchnia urządzenia nie jest uszkodzona lub nadmiernie zużyta. W przypadku wykrycia uszkodzeń nie wolno włączać ani używać urządzenia!
- Nie wolno używać urządzenia bez pokrowca z materiału!
- W trakcie użytkowania należy zadbać o odpowiedni przepływ powietrza między skórą a powierzchnią urządzenia elektrycznego.
- Nie należy używać złożonego lub zgiętego urządzenia.
- Jeżeli urządzenie jest włączone lub podłączone do gniazdka elektrycznego, nie należy pozostawiać go bez nadzoru.
- Nie wolno przenosić urządzenia, w trakcie jego pracy. Nie należy przemieszczać urządzenia, podnosząc lub pociągając go za przewód zasilający.
- Wyłączając urządzenie z gniazdka, nie wolno szarpać za przewód zasilający, należy chwycić wtyczkę i pociągnąć za nią.
- Urządzenia należy używać w miejscu niedostępnym dla dzieci i osób nieodpowiedzialnych. Nie należy pozwolić im na posługiwanie się urządzeniem.
- Osoby niepełnosprawne ruchowo lub umysłowo, osoby nieodpowiedzialne lub osoby, które nie zapoznały się z niniejszą instrukcją, mogą używać urządzenia tylko pod nadzorem osoby odpowiedzialnej, zaznajomionej z obsługą.
- Jeżeli w trakcie pracy urządzenia w pobliżu znajdują się dzieci, należy zachować szczególną ostrożność.
- Nie należy pozwolić na to, aby urządzenie służyło dzieciom do zabawy.
- **Przed czyszczeniem i po użyciu urządzenie należy wyłączyć, odłączyć z gniazdka elektrycznego i pozostawić do wystudzenia.**
- Należy uważać, by przewód zasilający nie dotykał gorących powierzchni.
- Urządzenie powinno być trzymane z dala od źródeł ciepła, takich jak kaloryfery, piekarniki i tym podobne. Należy chronić je przed bezpośrednim oddziaływaniem promieniowania słonecznego i wilgocią.

- Do czyszczenia urządzenia nie należy używać substancji szorstkich i chemicznie agresywnych.
- Jeżeli urządzenie nie pracuje właściwie, upadło, zostało uszkodzone lub zanurzone w cieczy, nie należy go używać. Należy zlecić jego przetestowanie i naprawę autoryzowanemu serwisowi.
- Nie należy używać urządzenia z uszkodzonym przewodem zasilającym lub wtyczką, naprawę usterki należy bezzwłocznie zlecić autoryzowanemu serwisowi.
- Nie należy ustawiać temperatury pracy na maksimum na długi czas, może to spowodować oparzenia skóry.
- Urządzenia nie wolno używać w trakcie snu!
- Urządzenia nie należy używać poza pomieszczeniami.
- Produkt jest przeznaczony wyłącznie do użytku domowego, nie nadaje się do wykorzystania komercyjnego.
- Odłączając urządzenie z gniazdka napięcia elektrycznego, należy pamiętać, aby urządzenie było wyłączone, wtyczkę należy wyjąć z gniazdka dopiero po wyłączeniu urządzenia.
- Osoby niewrażliwe na temperaturę mogą korzystać z urządzenia wyłącznie pod nadzorem osoby odpowiedzialnej i zaznajomionej z jego obsługą.
- Powierzchnia urządzenia jest ogrzewana. Nie należy ustawiać maksymalnej temperatury pracy urządzenia na długi czas, ponieważ może to spowodować oparzenia skóry (maksymalna temperatura służy tylko początkowemu nagraniu urządzenia).
- Nie wolno dotykać urządzenia wilgotnymi lub mokrymi rękami.
- Nie wolno używać urządzenia kiedy jest wilgotne.
- Nie należy używać urządzenia w wilgotnych pomieszczeniach (np. w łazience).
- **Nie wolno zanurzać przewodu zasilającego, wtyczki ani samego urządzenia w wodzie ani innych cieczach.**
- Należy chronić przewód zasilający, panel kontrolny i urządzenie przed wpływem wilgoci.
- Nie należy używać akcesoriów innych niż zalecane przez producenta.
- Nie należy podejmować prób samodzielnej naprawy urządzenia. W tym celu prosimy skontaktować się z autoryzowanym serwisem.

W przypadku nieprzestrzegania wskazówek producenta, ewentualne naprawy nie będą uznawane jako gwarancyjne.

OPIS PRODUKTU

1. Pokrowiec z materiału
2. Kontrolka pracy
3. Przełącznik mocy



INSTRUKCJA OBSŁUGI

UWAGA

Przed rozpoczęciem użytkowania nowego urządzenia należy ze względu na higienę przetrzeć go wilgotną szmatką a pokrowiec z materiału oddać do prania według instrukcji podanej na etykiecie (w temperaturze 40 °C).

Przed użyciem urządzenia jego powierzchnia i pokrowiec muszą być suche!

1. Pokrowiec z materiału należy umieścić na równej powierzchni i rozpiąć zamek.
2. Korpus urządzenia należy włożyć do pokrowca i równomiernie rozłożyć. Przewód zasilający i elementy sterujące muszą znajdować się poza pokrowcem.
3. Następnie należy zapiąć zamek.
4. Należy całkowicie rozwinąć przewód zasilający.
5. Wtyczkę urządzenia należy podłączyć do gniazdka elektrycznego.
6. Urządzenie należy przyłożyć do części ciała, którą chcemy rozgrzać.
7. Za pomocą przełącznika wybrać stopień grzania **1 - 3**. Na wyświetlaczu pojawi się numer stopnia grzania. Zalecamy ustawić na początku niższą moc i następnie podwyższyć ją w przypadku potrzeby.
Uwaga: Przy długotrwałym używaniu należy wybrać stopień **1**. Wyższe stopnie przeznaczone są do krótkotrwałego użytku lub do szybszego osiągnięcia wymaganej temperatury.
14. Po użyciu należy przekręcić regulator do pozycji **0** i odłączyć urządzenie od sieci elektrycznej.

Samoczynne wyłączenie

Po 90 minutach eksploatacji urządzenia automatycznie wyłącza funkcję grzania. Ustawienie przełącznika mocy w pozycji **0** (wyłączony) spowoduje reset timera zabezpieczenia, urządzenia można użyć ponownie.

Przechowywanie urządzenia:

Po zakończeniu użytkowania urządzenie należy wyłączyć z gniazdka elektrycznego, pozostawić do schłodzenia, a następnie odłożyć w bezpieczne i suche miejsce. Przewód zasilający nie może być owinięty wokół elementów sterujących urządzenia elektrycznego!

Należy uważać, aby nie tworzyły się ostre zgięcia. Nie należy łamać korpusu urządzenia ani przewodu zasilającego.

Nie należy przekłuwać urządzenia (np. szpilką, igłą itp.) ani narażać go na działanie innych ostrych przedmiotów.

CZYSZCZENIE I KONSERWACJA

Uwaga!

Przed czyszczeniem urządzenia należy zawsze wyjąć przewód zasilający z gniazdka elektrycznego!

Zawsze należy sprawdzić, czy urządzenie już wystygło!

Do czyszczenia powierzchni urządzenia należy używać wyłącznie wilgotnej ściereczki. Nie wolno stosować środków czyszczących ani twardych przedmiotów, ponieważ mogłyby one uszkodzić powierzchnię urządzenia! Nie należy prac na sucho!

W żadnym przypadku nie wolno myć urządzenia pod bieżącą wodą, płukać go ani zanurzać w wodzie!

Pokrowiec z materiału można prać według wskazówek podanych na etykiecie (w temperaturze 40 °C).

Przed ponownym użyciem urządzenia jego powierzchnia i pokrowiec muszą być suche!



Pranie ręczne
(Okładka)!



Nie prasować!



Nie przebijać!



Nie czyścić
chemicznie!



Produkt można prać
w zalecanej temp.
(Podszywka)!



Nie suszyć w suszarce
bębnowej!



Nie wybielać!



Nie nadaje się dla
dzieci poniżej 3 lat

SERWIS

Konserwację o większym zakresie lub naprawy wymagające ingerencji w elementy wewnętrzne urządzenia należy zlecić profesjonalnemu serwisowi.

OCHRONA ŚRODOWISKA

- Preferuj odzysk materiałów opakowaniowych i starych urządzeń elektrycznych.
- Pudło urządzenia elektrycznego można oddać do punktu odbioru odpadów segregowanych.
- Torebki foliowe z polietylenu (PE) należy oddać do punkcie odbioru materiałów do odzysku.



Recykling urządzenia elektrycznego po upływie jego żywotności:

Symbol znajdujący się na produkcie lub jego opakowaniu oznacza, iż urządzenia nie należy utylizować razem ze zwykłym odpadem domowym. Należy przekazać go do punktu odbioru urządzeń elektrycznych i elektronicznych, do recyklingu. Zapewniając właściwą utylizację urządzenia, pomagamy zapobiegać negatywnym oddziaływaniom na środowisko i zdrowie ludzkie, które mogłyby skutkować nieodpowiednią likwidacją produktu. Szczegółowe informacje o recyklingu urządzenia uzyskać można w odpowiednim urzędzie gminy, przedsiębiorstwie zapewniającym usługi utylizacji odpadu domowego lub w sklepie, w którym zakupiono produkt.

PALDIES

Pateicamies, ka esat iegādājies Concept ierīci. Ceram, ka būsīt apmierināts ar mūsu izstrādājumu visu tā kalpošanas laiku.

Pirms sākat izmantot ierīci, lūdzu, rūpīgi izlasiet ekspluatācijas rokasgrāmatu. Glabājiet rokasgrāmatu drošā vietā, lai nepieciešamības gadījumā varētu to pārlasīt. Nodrošiniet, lai arī citi cilvēki, kas izmanto šo ierīci, pirms šīs ierīces lietošanas būtu iepazīnušies ar norādījumiem.

Tehniskie raksturlielumi	
Spriegums	220 - 240 ~ 50 Hz
Jauda	100 W

SVARĪGI DROŠĪBAS NORĀDĪJUMI:



Šī rokasgrāmata pieder šo produktu. Tā satur svarīgu informāciju ekspluatācijā un apstrādes.

Rūpīgi izlasiet instrukcijas.

Neievērojot šos norādījumus, var izraisīt nopietnas traumas vai iekārtas bojājumus.

Svarīgas instrukcijas.

NOTURĒT turpmākai izmantošanai.

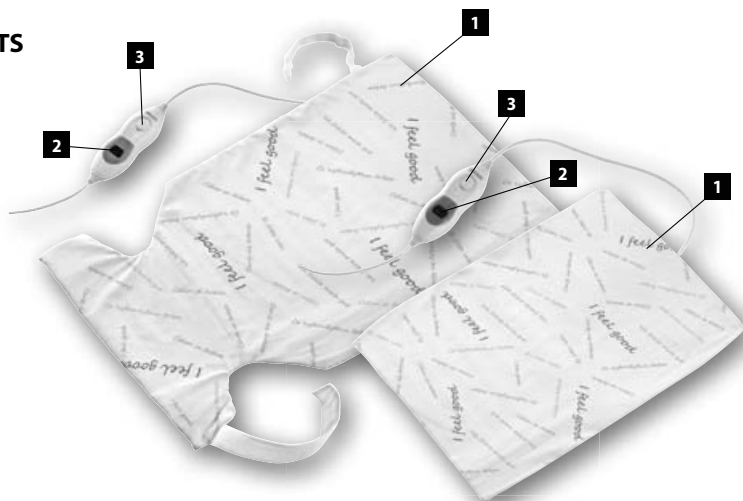
- Lietojiet šo ierīci tikai tā, kā izklāstīts šajā ekspluatācijas rokasgrāmatā.
- Pirms pirmās ierīces izmantošanas reizes noņemiet visu iepakojumu un reklāmas materiālus.
- Pārļiecinieties, ka elektrotīkla spriegums atbilst spriegumam, kas ir norādīts uz ierīces tehnisko pamatdatu plāksnītes. Nepievienojiet ierīci adaptera spraudkontaktiem vai pagarinātājiem.
- Ierīci nedrīkst tīrīt, noglabāt vai pārklāt pirms tās pilnīgas atdzišanas.
- Ierīces iekšpusē ir iestrādāts vadu tīkls. Centieties neveidot asas locījuma malas. Nepārlociet ierīces korpusu vai pievadvadu. Nenovietojiet ierīci un pievadvadu asu priekšmetu (piemēram, kniepadatu) tuvumā.
- Nenovietojiet uz ierīces smagus priekšmetus.
- Ierīces darbības laikā nepārklājiet pievadvadu vai ierīces vadības paneli.
- Pirms katras ierīces lietošanas reizes pārbaudiet, kā tās virsma nav bojāta vai nolietojusies. Šādu ierīci nedrīkst ieslēgt un lietot.
- Nelietojiet ierīci bez auduma pārvalka!
- Ierīces lietošanas laikā nodrošiniet pietiekamu gaisa cirkulāciju starp ādu un ierīces virsmu.
- Neizmantojiet salocītu vai pārlocītu ierīci.
- Neatstājiet ierīci bez uzraudzības, kad tā ir ieslēgta vai pat tikai pievienota elektrotīkla rozetei.
- Nekad nenesiet ierīci tās ekspluatācijas laikā. Nenesiet ierīci aiz elektrības vada.
- Atvienojot ierīci no sienas kontaktrozetes, nekad neraujiet elektrības vadu. Satveriet spraudkontakta un atvienojiet to, viegli pavelkot.
- Neļaujiet ar ierīci darboties bērniem vai personām bez attiecīgām iemaņām.
- Izmantojiet ierīci vietās, kas iepriekš minētajām personām nav pieejamas. Personām ar ierobežotām kustību spējām, ierobežotu maņu uztveri, nepietiekamām gara spējām vai cilvēkiem, kas nepārzina pareizu ierīces izmantošanu, tā ir jāizmanto tikai atbildīgas, ziņošanas personas uzraudzībā.
- Ja ierīces izmantošanas laikā tuvumā ir bērni, ievērojiet papildu piesardzību.
- Neļaujiet izmantot ierīci kā rotālietu.
- Šai ierīcei ir apslidāma virsma. Personām, kas ir nejutīgas pret siltumu, ir jābūt ļoti uzmanīgām, lietojot šo ierīci.
- Pirms tīrīšanas un turpmākas izmantošanas izslēdziet ierīci, atvienojiet elektrības vadu no elektrotīkla rozetes un ļaujiet ierīcei atdzist.

- Neļaujiet elektriskajam vadam brīvi karāties pāri galda malai. Nodrošiniet, lai elektriskais vads nepieskartos karstām virsmām.
- Nenovietojiet ierīci karstuma avotu, piemēram, radiatoru, krāšņu u. tml. tuvumā. Nepakļaujiet ierīci tiešu saules staru vai mitruma iedarbībai.
- Ierīces tīrīšanai neizmantojiet abrazīvas vai ķīmiski agresīvas vielas.
- Nelietojiet ierīci, ja tā nedarbojas pareizi vai ja tā bijusi nomesta, bojāta vai pakļauta šķidrumu iedarbībai. Nogādājiet ierīci pārbaudīšanai un labošanai pilnvarotā servisa apkalpes centrā.
- Neizmantojiet ierīci ar bojātu elektrības vadu vai spraudkontakta. Lai veiktu bojātu detaļu labošanu vai nomaiņu, nekavējoties sazinieties ar pilnvarotu servisa apkalpes centru.
- Neizmantojiet ierīci ilglaicīgi ar maksimālu temperatūras iestatījumu: tas var izraisīt ādas apdegumus.
- Neizmantojiet ierīci miegā!
- Šī ierīce nav paredzēta lietošanai ārpus telpām.
- Ierīce ir paredzēta tikai mājāsaimniecības vajadzībām. Tā nav paredzēta ekspluatācijai komerc nolūkos.
- Atvienojot ierīci no sienas kontaktligzdas, pārliecinieties, ka ierīce ir izslēgta, pēc tam atvienojiet spraudni no sienas kontaktligzdas.
- Šai ierīcei ir apsildāma virsma. Personām, kas ir nejutīgas pret siltumu, ir jābūt ļoti uzmanīgām, lietojot šo ierīci.
- Nepieskarieties ierīcei ar mitrām vai slapjām rokām.
- Nelietojiet mitru ierīci.
- Neizmantojiet ierīci mitrās telpās (piemēram, vannas istabā).
- Nepieļaujiet elektrības vada, spraudkontakta vai ierīces nokļūšanu ūdenī vai citā šķidrumā.
- Izmantojiet tikai ražotāja ieteiktos piederumus.
- Ir aizliegts labot ierīci patstāvīgi. Sazinieties ar pilnvaroto servisa apkalpes centru.

Ražotāja norādījumu neievērošanas dēļ var tikt atteikta remonta garantija.

IERĪCES APRAKSTS

1. Auduma pārvalks
2. Signāllampīņa
3. Jaudas pārslēgs



EKSPLUATĀCIJAS NORĀDĪJUMI

BRĪDINĀJUMS

Pirms jaunas ierīces izmantošanas higiēnas nolūkos notīriet to ar mitru drāniņu un izmazgājiet auduma pārvalku, ievērojot norādījumus, kas atrodami uz tā etiķetes (40°C temperatūrā).

Pirms ierīces izmantošanas tās virsmai un auduma pārvalkam ir jābūt sausiem!

1. Novietojiet auduma pārvalku uz līdzenas virsmas un atveriet rāvējslēdzēju.
2. Ievietojiet ierīces korpusu auduma pārvalkā un izlīdziniet to. Pievadvadam un ierīces vadības panelim ir jāpaliek ārpus pārvalka.
3. Aizslēdziet rāvējslēdzēju.
4. Atritiniet visu komplektācijā iekļauto vadu.
5. Pievienojiet elektrības vada spraudkontakta elektrotīkla rozetei.
6. Novietojiet ierīci pie tās ķermeņa daļas, kuru vēlaties sildīt.
7. Ar slēdzi izvēlieties vēlamo jaudas pakāpi **1–3**. Ekrānā parādās atbilstošās jaudas pakāpes numurs. Iesākām sākt ar vismazāko jaudu un tad to pakāpeniski palielināt.

Piezīme: ilglaicīgas lietošanas gadījumā izmantojiet **1**. pakāpi. Augstāka jauda ir paredzēta īslaicīgai izmantošanai vai ātrākai vēlamās temperatūras sasniegšanai.

8. Pēc izmantošanas iestatiet jaudas pārslēgu **0** pozīcijā un atvienojiet ierīci no elektrotīkla.

Drošības izslēgšana

Pēc 90 darbības minūtēm ierīce automātiski izslēgs apsildīšanas funkciju. Iestatot jaudas pārslēgu **0** pozīcijā (izslēgts), notiks drošības izslēgšanas taimera laika atiestate un varēsiet izmantot ierīci atkārtoti.

Ierīces uzglabāšana

Pēc ierīces izmantošanas atvienojiet to no elektrotīkla, ļaujiet tai atdzist un novietojiet to drošā un sausā vietā. Neritiniet pievadvadu ap ierīces vadības paneli.

Centieties neveidot asas locījuma malas. Nepārlieciet ierīces korpusu vai pievadvadu.

Sargiet ierīci no pārduršanas (piemēram, ar kniepadatu, adatu u. tml.) un no asiem priekšmetiem.

TĪRĪŠANA UN APKOPE

Brīdinājums!

Pirms ierīces tīrīšanas vienmēr atvienojiet elektrības vadu no elektrotīkla rozetes!

Pirms apkopes pārliecinieties, ka ierīce ir atdzisusi!

Ierīces virsmu drīkst tīrīt tikai ar mitru drāniņu. Neizmantojiet mazgāšanas līdzekļus vai cietus un asus priekšmetus, jo tie var bojāt ierīces virsmu! Nenododiet ierīci ķīmiskajā tīrītavā!

Nekad netīriet ierīci tekošā ūdenī, neskalojiet to un nemērciet ūdenī!

Auduma pārvalku drīkst mazgāt saskaņā ar norādījumiem, kas atrodami uz tā etiķetes (40°C temperatūrā).

Pirms atkārtotas ierīces izmantošanas tās virsmai un auduma pārvalkam ir jābūt sausiem!



Mazgāšana ar
rokām (Vāks)!



Nie prasować!



Nav punkcijas!



Nevar ķīmiskā
tīrīšana!



Produkts var mazgāt
ieteicamo temp.
(Odere)!



Nav sausa veļas
žāvētājs!



Nav balinātāju!



Nedrīkst izmantot ar
ļoti maziem bērniem
(0-3 gadi)!

APKALPE

Nopietni remontdarbi vai remontdarbi, kuriem ir nepieciešama iejaukšanās ierīces detaļās, jāveic specializētā apkalpes servisā.

APKĀRTĒJĀS VIDES AIZSARDZĪBA

- Iesakām nodot iesaiņojuma materiālus un vecās ierīces otrreizējai pārstrādei.
- Ierīces kasti var nodot šķirojamajos atkritumos.
- Polietilēna (PE) maisiņus nododiet otrreizējai pārstrādei.



Ierīces nodošana otrreizējai pārstrādei pēc tās kalpošanas laika beigām:

Simbols uz ierīces vai tās iepakojuma norāda, ka izstrādājums nav paredzēts nodošanai mājāsaimniecības atkritumos. Ir svarīgi to nogādāt otrreiz pārstrādājamo elektrisko un elektronisko ierīču savākšanas punktā. Nodrošinot pareizu izstrādājuma iznīcināšanu, palīdzēsiet novērst negatīvo ietekmi uz apkārtējo vidi un cilvēku veselību, ko var izraisīt nepareiza šā izstrādājuma iznīcināšana. Papildu informāciju par izstrādājuma otrreizējo apstrādi meklējiet vietējā pašvaldībā, pie mājāsaimniecības atkritumu iznīcināšanas pakalpojumu sniedzēja vai veikalā, kur iegādājāties izstrādājumu.

ACKNOWLEDGMENT

Thank you for purchasing a Concept product. We hope you will be satisfied with our product throughout its service life.

Please study the entire Operating Manual carefully before you start using the product. Keep the manual in a safe place for future reference. Make sure other people using the product are familiar with these instructions.

TECHNICAL PARAMETERS	
Voltage	220 - 240 ~ 50 Hz
Input	100 W

IMPORTANT SAFETY INSTRUCTIONS:



This instruction manual belongs to this device.

It contains important information about starting up and operation.

Read the instruction manual thoroughly.

Non-observance of these instructions can result in serious injury or damage to the device.

IMPORTANT INSTRUCTIONS.

Retain for future use.

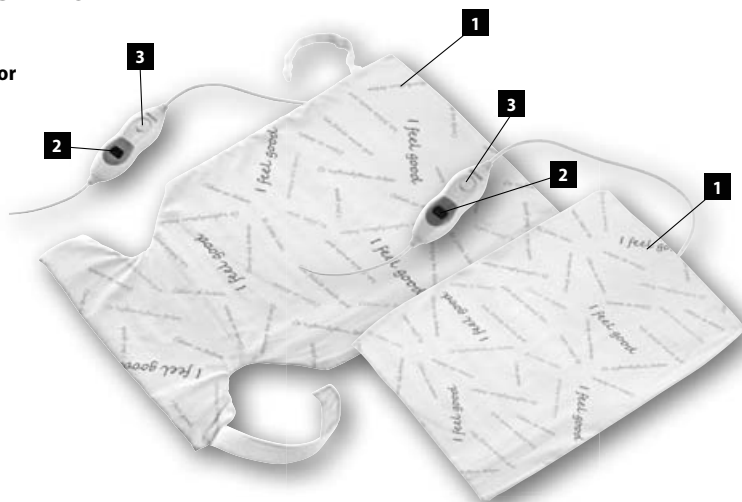
- Use the unit only as described in this operating manual.
- Remove all the covering and marketing materials from the unit before the first use.
- Make sure the mains voltage corresponds to the values stated on the product's rating plate.
- The unit may not be cleaned, stored, or covered until it has cooled down completely.
- The inside of the unit contains a network of conductors. Make sure no sharp folds are created. Never break the body of the unit or the supply cable. Keep the unit as well as the supply cable out of reach of sharp objects (pins, etc.).
- Avoid placing heavy items on the unit.
- The supply cable and the unit control may not be covered when in use.
- Make sure the unit surface is not damaged or excessively worn before each use. Do not plug in and use such a unit!
- Do not use the unit without cloth covering!
- Provide sufficient air circulation between the skin and the unit surface when in use.
- Do not use a packed or folded unit.
- Close supervision is necessary when the unit is on or plugged into the socket.
- Never carry the unit during operation. Do not carry the unit by the power cord.
- Never pull the cord to disconnect the plug from the socket; hold the plug instead.
- The appliance is not intended for and should not be accessible to children or people with reduced capabilities.
- Persons with limited movement capacity, reduced sensory perception, insufficient mental capacity or those who are unaware of the proper handling should use the product only under the supervision of a responsible person aware of these instructions.
- Take extra care when using the unit near children.
- Don't let anyone use the appliance as a toy.
- **Turn the unit off, disconnect the power cord from the wall outlet, and allow the unit to cool before cleaning.**
- Make sure the power cord does not touch hot surfaces.
- The unit may only be installed away from other heat sources, such as heating bodies, ovens, etc. Do not expose the unit to direct sunlight or moisture.
- Do not use abrasive or chemically aggressive substances to clean the unit.
- Do not use the unit if it does not operate properly, if it has been dropped, damaged or exposed to any liquids. Take the unit to an authorised service centre for testing and repair.

- Never use the appliance if the supply cord or plug is damaged. Immediately refer to an authorised service centre for repair.
- Persons unable to feel heat must only use this appliance when supervised by someone responsible and knowledgeable about its operation.
- Do not use the unit during sleep!
- The unit is not designed for outdoor use.
- The appliance is intended for domestic use only, not for commercial use.
- When unplugging the unit from the wall outlet, make sure the unit has been turned off, then disconnect the plug from the wall outlet.
- This appliance has a heated surface. People who do not feel heat have to be careful when using the appliance.
- Do not touch the unit with wet or damp hands.
- Do not use a wet unit.
- Do not use the unit in wet rooms (e.g. a bathroom).
- Do not expose either the power cord, the plug, the control or the appliance itself to moisture.
- **Do not immerse the power cord, plug, or appliance in water or any other liquid.**
- Use manufacturer-recommended accessories only.
- Do not repair the appliance yourself. Refer to an authorised service centre instead.

Failure to follow the manufacturer's instructions may lead to refusal of warranty repair.

PRODUCT DESCRIPTION

1. Cloth covering
2. Operation indicator
3. Mode selector



OPERATING INSTRUCTIONS

Caution

Prior to putting the new unit into service, for hygienic reasons you should wipe it with wet cloth and wash the cloth covering according to instructions on its label (at 40°C).

Before using the unit, make sure its surface and covering are dry!

1. Put the cloth covering onto a flat surface and unzip it.
2. Insert the appliance body into the cloth covering so that it is unfolded evenly. The power cord and the control must stay outside the cloth covering.
3. Zip the cloth covering on.
4. Fully uncoil the power cord.
5. Connect the power cord plug to the wall socket.
6. Apply the unit to the part of your body you want to warm through.
7. Using the mode selector, select the required level of power **1 - 3**. The power level light indicator goes on accordingly. We recommend beginning with a lower level of power and then increasing it as needed.
Note: Use level **1** for long-term operation. Higher levels of power are designed for short-term operation or to reach the required temperature faster.
8. After use, set the mode selector to the **0** position and unplug the appliance from the mains.

Safety switch-off

After 90 minutes of operation, the unit will automatically switch off the warming function. By adjusting the power switch to the **0** position (off) the safety switch-off timer will be reset and the unit may be reused.

Storing the unit

Unplug the unit from the mains after use, let it cool down and store it in a safe and dry place. The supply cable must not be wound around the unit control!

Make sure no sharp folds are created. Never break the body of the unit or the supply cable. Neither pierce the appliance (e.g. with pins, needles, etc.) nor expose it to sharp items.

CLEANING AND MAINTENANCE

WARNING!

Before cleaning the unit, always disconnect the power cord from the wall outlet!

Prior to handling, make sure the unit has cooled down!

The surface of the unit may only be cleaned using a wet cloth. Do not use any detergents or hard and sharp objects, as they may damage the unit's surface! Do not use dry washing!

Never clean the unit under running water, do not rinse it, and do not submerge it in water!

The cloth covering may be washed according to instructions on its label (at 40°C).

Before reusing the unit, make sure its surface and covering are dry!



Hand wash
(Cover)!



Do not iron!



Do not puncture!



Do not dry clean!



The product can
be washed at the
recommended temp.
(Lining)!



Do not dry in a tumble
drier!



Do not bleach!



Not to be used by very
young children (0-3
years)!

REPAIR & MAINTENANCE

Any extensive maintenance or repair that requires access to the inner parts of the product must be performed by an expert service centre.

ENVIRONMENTAL PROTECTION

- Packaging materials and obsolete appliances should be recycled.
- The transport box may be disposed of as sorted waste.
- Polyethylene bags shall be handed over for recycling.

Appliance recycling at the end of its service life:



A symbol on the product or its packaging indicates that this product should not go into household waste. It must be taken to the collection point of an electric and electronic equipment recycling facility. By making sure this product is disposed of properly, you will help prevent the negative effects on the environment and human health that would otherwise result from inappropriate disposal of this product. You can learn more about recycling this product from your local authorities, a household waste disposal service or in the shop where you bought this product.

DANKE für IHR Vertrauen

Vielen Dank, dass Sie sich für ein Produkt der Marke Concept entschieden haben. Wir wünschen Ihnen, dass Sie mit diesem Produkt über seine gesamte Gebrauchsdauer zufrieden sein werden.

Lesen Sie sich vor dem ersten Gebrauch die Bedienungsanleitung sorgfältig durch und bewahren Sie diese gut auf. Stellen Sie sicher, dass auch andere Personen, die dieses Produkt nutzen, sich mit der Gebrauchsanweisung vertraut machen.

Technische Parameter	
Spannung	220 - 240 ~ 50 Hz
Leistung	100 W

WICHTIGE SICHERHEITSHINWEISE:



Diese Gebrauchsanweisung gehört zu diesem Artikel. Sie enthält wichtige Informationen zur Inbetriebnahme und Handhabung.

Lesen Sie diese Gebrauchsanweisung vollständig.

Die Nichtbeachtung dieser Anweisung kann zu schweren Verletzungen oder Schäden am Artikel führen.

WICHTIGE HINWEISE.

Unterlage für zukünftige Verwendung aufbewahren!

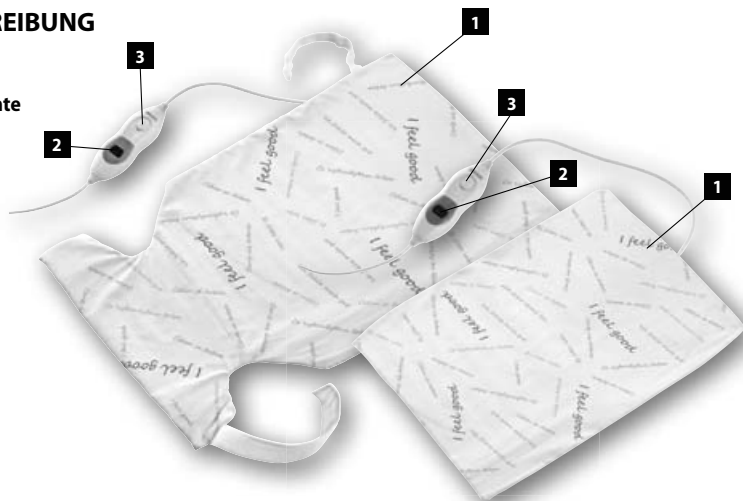
- Das Gerät nicht anders benutzen als in dieser Anleitung beschrieben ist.
- Vor dem ersten Einsatz alle Verpackungen und Aufkleber vom Gerät entfernen.
- Überprüfen Sie, ob die Netzspannung den Werten auf dem Typenschild des Produktes entspricht.
- Das Gerät nicht reinigen, verstauben oder abdecken, solange es nicht vollständig abgekühlt ist.
- Das Innere des Gerätes enthält ein Leitungsnetz. Achten Sie darauf, dass sich keine scharfen Biegungen bilden. Brechen Sie weder den Körper des Gerätes noch das Netzkabel. Halten Sie das Gerät und das Anschlusskabel von scharfen Gegenständen (Nadeln usw.) fern.
- Legen Sie auf das Gerät keine schweren Gegenstände.
- Während des Betriebs decken Sie weder das Anschlusskabel, noch die Bedienung des Gerätes ab.
- Stellen Sie vor jeder Verwendung sicher, dass die eigentliche Oberfläche des Gerätes nicht beschädigt oder übermäßig abgenutzt ist. Schalten Sie ein solches Gerät nicht ein und benutzen Sie es nicht!
- Benutzen Sie das Gerät nicht ohne einen Stoffbezug!
- Sichern Sie während des Gebrauchs eine ausreichende Luftzirkulation zwischen der Haut und der Oberfläche des Gerätes.
- Zusammenfaltetes oder umgebogenes Gerät nicht verwenden.
- Lassen Sie das Gerät nicht unbeaufsichtigt, wenn es eingeschaltet ist bzw. wenn der Stecker in der Steckdose steckt.
- Das Gerät während des Betriebs nie tragen. Nicht am Anschlusskabel tragen.
- Zum Trennen des Gerätes von der Steckdose nie am Anschlusskabel ziehen, sondern den Stecker greifen und durch Herausziehen von der Steckdose trennen.
- Bewahren Sie das Gerät außerhalb der Reichweite von Kindern und Unbefugten auf und vermeiden Sie, dass diese mit dem Gerät in Berührung kommen.
- Personen mit eingeschränkter Bewegungsfähigkeit, mit verminderter Sinneswahrnehmung, mit unzureichenden geistigen Fähigkeiten oder Personen, die mit der Bedienung nicht vertraut gemacht wurden, dürfen das Gerät nur unter Aufsicht einer mit dem Gerät vertraut gemachten Person benutzen.
- Verwenden Sie das Gerät in der Nähe von Kindern nur mit großer Vorsicht.
- Das Gerät nicht als Spielzeug verwenden.
- **Vor dem Reinigen und nach dem Einsatz das Gerät ausschalten, von der Steckdose trennen und abkühlen lassen.**
- Achten Sie darauf, dass das Zuleitungskabel keine heißen Oberflächen berührt.

- Das Gerät von anderen Wärmequellen, wie Heizkörpern, Öfen etc. fernhalten. Vor direkter Sonneneinstrahlung und Feuchtigkeit schützen.
- Zum Reinigen des Geräts keine groben und chemisch aggressiven Stoffe verwenden.
- Verwenden Sie das Gerät nicht, wenn es nicht richtig arbeitet, heruntergefallen, beschädigt oder nass geworden ist. Lassen Sie es von einem autorisierten Servicecenter überprüfen und reparieren.
- Verwenden Sie das Gerät nicht, wenn das Anschlusskabel oder der Stecker beschädigt sind. Lassen Sie den Fehler von einem autorisierten Servicecenter umgehend beheben.
- Verwenden Sie das Gerät nicht langfristig mit der maximalen Temperatureinstellung, dies könnte Hautverbrennungen verursachen (die maximale Temperaturstufe dient zur Anwärmung).
- Das Gerät darf nicht während des Schlafs benutzt werden!
- Verwenden Sie das Gerät nicht draußen.
- Das Gerät ist nur für den Gebrauch im Haushalt geeignet, es ist nicht für kommerzielle Zwecke bestimmt.
- Beim Trennen des Geräts von der Steckdose darauf achten, dass das Gerät ausgeschaltet ist, dann ziehen Sie den Stecker aus der Steckdose heraus.
- Die Oberfläche dieses Gerätes erhitzt sich. Personen, die keine Wärme wahrnehmen, können dieses Gerät nur unter Aufsicht einer verantwortungsvollen, mit der Bedienung des Geräts bekannt gemachten Person benutzen.
- Berühren Sie das Gerät nicht mit feuchten oder nassen Händen.
- Feuchtes Gerät nicht verwenden.
- Verwenden Sie das Gerät nicht in feuchten Räumen (z.B. im Bad).
- **Tauchen Sie das Anschlusskabel, den Stecker oder das Gerät nicht in Wasser oder in andere Flüssigkeiten ein.**
- Setzen Sie das Zuleitungskabel, den Regler und das Gerät keiner Feuchtigkeit aus.
- Verwenden Sie nur vom Hersteller empfohlenes Zubehör.
- Reparieren Sie das Gerät nicht selbst. Wenden Sie sich an einen autorisierten Reparaturservice.

Bei Nichteinhaltung der Anweisungen des Herstellers kann eine eventuelle Reparatur nicht als Gewährleistungsreparatur anerkannt werden.

PRODUKTBESCHREIBUNG

1. Stoffbezug
2. Betriebskontrollleuchte
3. Leistungsumschalter



BEDIENUNGSANLEITUNG

HINWEIS

Bevor Sie das neue Gerät in Betrieb nehmen, sollten Sie es aus hygienischen Gründen mit einem feuchten Lappen abwischen und den Stoffbezug gemäß den Angaben am Etikett waschen (bei 40 °C).

Vor dem Gebrauch müssen die Oberfläche des Gerätes und auch der Bezug trocken sein!

1. Legen Sie den Stoffbezug auf eine gerade Oberfläche und öffnen Sie den Reißverschluss.
2. Legen Sie den Gerätekörper in den Stoffbezug, damit er gleichmäßig ausgebreitet ist. Das Anschlusskabel und die Bedienung müssen außerhalb des Stoffbezuges bleiben.
3. Schließen Sie den Reißverschluss.
4. Wickeln Sie das Anschlusskabel ganz ab.
5. Stecken Sie den Stecker des Gerätes in die Steckdose.
6. Legen Sie das Gerät an den Körperteil an, den Sie durchwärmen wollen.
7. Wählen Sie mit dem Schalter die gewünschte Leistungsstufe **1 – 3**. Auf dem Display leuchtet die Nummer auf, die der Leistungsstufe entspricht.

Wir empfehlen auf einer niedrigen Leistungsstufe zu beginnen und bei Bedarf die Leistung zu erhöhen.

Bem.: Für einen langfristigen Betrieb benutzen Sie die Stufe **1**. Die höheren Leistungsstufen dienen zur kurzfristigen Verwendung oder zu einem beschleunigten Erreichen der gewünschten Temperatur.

8. Nach dem Einsatz stellen Sie den Schalter in die Position **0** ein und trennen Sie das Gerät vom Stromnetz.

Sicherheitsabschaltung

Das Gerät schaltet die Heizfunktion nach 90 Minuten des Betriebes automatisch ab. Durch das Umschalten des Leistungsumschalters in die Position **0** (ausgeschaltet) kommt es zum Reset des Zeitgebers der Sicherheitsabschaltung und das Gerät kann wieder benutzt werden.

Aufbewahrung des Geräts:

Nach dem Gebrauch trennen Sie das Gerät von der Steckdose, lassen Sie es auskühlen und lagern Sie es auf einer sicheren und trockenen Stelle. Das Anschlusskabel darf nicht um die Bedienung des Gerätes umgewickelt werden!

Achten Sie darauf, dass sich keine scharfen Biegungen bilden. Brechen Sie weder den Körper des Gerätes, noch das Netzkabel. Durchlöchern Sie das Gerät nicht (z. B. mit Stecknadeln, Nadeln usw.) und setzen Sie es keinen scharfen Gegenständen aus.

REINIGUNG UND WARTUNG

Achtung!

Vor jeder Reinigung des Geräts das Anschlusskabel von der Steckdose trennen!

Vergewissern Sie sich vor der Reinigung, dass das Gerät bereits abgekühlt ist!

Verwenden Sie zur Reinigung der Geräteoberfläche nur einen feuchten Lappen, keine Reinigungsmittel oder harten Gegenstände, da diese die Geräteoberfläche beschädigen könnten! Verwenden Sie nicht die Trockenreinigung!

Das Gerät nie unter fließendem Wasser reinigen, nicht abspülen und nicht in Wasser eintauchen!

Den Stoffbezug kann man gemäß den Angaben am Etikett waschen (bei 40 °C).

Vor dem erneuten Gebrauch müssen die Oberfläche des Gerätes und auch der Bezug trocken sein!



**Handwäsche
(Abdeckung)!**



Nicht bügeln!



Nicht durchlöchern!



**Kann nicht chemisch
gereinigt werden!**



**Das Produkt kann
bei der empfohlenen
temp. gewaschen
werden (Futter)!**



**Haben in einem
Wäschetrockner nicht
trocknen!**



Nicht bleichen!



**Nicht von sehr kleinen
Kindern verwendet
werden!(0-3 Jahre)**

SERVICE

Die Wartung umfangreicherer Probleme oder das Ausführen einer Reparatur, die einen Eingriff in die inneren Teile des Produktes erfordert, ist durch einen Fach-Servicemitarbeiter vorzunehmen.

UMWELTSCHUTZ

- Recyceln Sie die Verpackungsmaterialien und alte Geräte.
- Die Verpackung des Gerätes im sortierten Abfall entsorgt werden.
- Plastikbeutel aus Polyethylen (PE) entsorgen Sie beim Werkstoff-Recycling.

Recyclen des Gerätes am Ende der Lebensdauer:



Das Symbol am Produkt oder dessen Verpackung zeigt an, dass dieses Produkt nicht in den Haushaltsabfall gehört. Es ist erforderlich, dieses in eine Sammelstelle für Recycling elektrischer und elektronischer Anlagen abzuliefern. Durch Sicherstellung einer richtigen Entsorgung dieses Produktes helfen Sie, negative Auswirkungen auf die Umwelt und menschliche Gesundheit zu vermeiden, die sonst durch eine ungeeignete Entsorgung dieses Produktes verursacht würden. Detailliertere Informationen zum Recycling dieses Produktes können Sie bei der entsprechenden örtlichen Behörde in Erfahrung bringen, beim Dienst für Entsorgung von Haushaltsabfall oder in dem Geschäft, in dem Sie das Produkt erworben haben.

concept

CZ

Záruční podmínky

SK

Záručné podmienky

PL

Karta gwarancyjna

LV

Garantijas talons

EN

Warranty Certificate

www.my-concept.com



ZÁRUČNÍ PODMÍNKY

Výrobce (příp. dovozce) odpovídá za vlastnosti výrobku stanovené příslušnými technickými normami a podmínkami po dobu záruky. Záruční doba trvá 24 měsíců od data prodeje výrobku spotřebiteli.

Spotřebitel má v rámci záruky právo na bezplatné, včasné a řádné odstranění vady (viz níže), popřípadě, není-li to vzhledem k povaze vady neúměrné, právo na výměnu vadné součásti výrobku. Právo na výměnu výrobku nebo odstoupení od kupní smlouvy lze uplatnit jen při splnění všech zákonných předpokladů, a to pouze tehdy, nebyl-li výrobek nadměrně opotřeben nebo poškozen.

Platnost záruky je podmíněna:

- dodržením pokynů uvedených v návodu k obsluze výrobku,
- předložením dokladu o koupi výrobku.

Právo odpovědnosti za vady výrobku uplatňuje spotřebitel u prodejce, u kterého výrobek zakoupil.

Právo na opravu lze uplatnit v místě, kde jste výrobek zakoupili, nebo u některého autorizovaného servisního střediska, jejichž seznam je součástí balení výrobku nebo ho naleznete na internetu na adrese **www.my-concept.com**. Pokud spotřebitel zvolí jiný než nejbližší autorizovaný servis, ponese v souvislosti s tím zvýšené náklady.

Upozornění pro spotřebitele

Spotřebitel je povinen uschovat doklad o zaplacení výrobku.

Při reklamaci výrobku je nutno výrobek řádně očistit a bezpečně zabalit tak, aby nedošlo k poškození při případné přepravě do autorizovaného servisu. Převzetí znečištěného výrobku, může prodejce odmítnout, případně budou spotřebiteli naúčtovány náklady za jeho vyčištění.

Výrobce (příp. dovozce) si vyhrazuje právo nehradit náklady spojené s neoprávněnou reklamací a vyžadovat náhradu od reklamujícího za nezbytné náklady spojené se zjišťováním oprávněnosti a řešením reklamace.

Právo na bezplatné provedení opravy výrobku, resp. vrácení výrobku nelze uplatnit v těchto případech:

- nebyly dodrženy podmínky pro instalaci, provoz a obsluhu výrobku, které jsou uvedeny v návodu k obsluze výrobku,
- k závadě došlo vlivem mechanického, tepelného nebo chemického poškození, zkratem, přepětím v síti nebo nesprávnou instalací,
- k závadě došlo neodborným zásahem třetí osoby,
- k závadě došlo při živelné události,
- k závadě došlo nedostatečnou nebo nevhodnou údržbou v rozporu s návodem k obsluze včetně závad způsobených vodními a jinými usazeninami,
- opotřebení výrobku nebo jeho částí způsobené jeho obvyklým používáním,
- změna barvy topných ploch nebo poškrábání ploch v souvislosti s jejich obvyklým používáním,
- vzhledové a funkční změny způsobené slunečním zářením, tepelným zářením nebo vodními a jinými usazeninami,
- uplynutí životnosti některých částí výrobku, např. akumulátory, žárovky atd.

To, jaké povahy je vzniklá vada, je oprávněn posoudit pouze výrobce, dovozce, autorizovaný servis, popř. soudní znalec, nikoliv prodejce nebo spotřebitel.

Na vadné náhradní díly vyměněné v rámci záruční opravy nevzniká spotřebiteli nárok.

Pokud dojde k odstoupení od kupní smlouvy, je spotřebitel povinen vrátit kompletní výrobek včetně příslušenství a dokumentů dodaných s výrobkem.

Na dárky, přidané k výrobku při prodeji a jejichž cena nebyla spotřebiteli účtována, není poskytována záruka.

Pozn.: Reklamacie výrobku poškozeného při přepravě se řídí reklamačním řádem přepravce.

Výrobce:

Jindřich Valenta - ELKO Valenta, Vysokomýtská 1800, 565 01 Choceň, Česká republika,
tel: +420 465 471 433, fax: +420 465 473 304, IČO 13216660
email: servis@my-concept.cz, www.my-concept.com

Predajca je povinný zoznámiť spotrebiteľa s funkciou a parametrami výrobku.

Výrobca (príp. dovozca) zodpovedá za vlastnosti výrobku stanovené príslušnými technickými normami a podmienkami po dobu záruky. Záručná doba trvá 24 mesiacov od dátumu predaja, pokiaľ výrobca (príp. dovozca) nestanovil inak.

Spotrebiteľ má v rámci záruky právo na bezplatné, včasné a riadne odstránenie chyby (viď nižšie), prípadne, ak to nie je vzhľadom na povahu chyby neúmerné, právo na výmenu chybnej súčasti výrobku. Právo na výmenu výrobku alebo odstúpenie od kúpnej zmluvy je možné uplatniť iba pri splnení všetkých zákonných predpokladov, a to iba vtedy, ak nebol výrobok nadmerne opotrebený alebo poškodený.

Platnosť záruky je podmienená:

- dodržaním pokynov uvedených v návode na obsluhu výrobku,
- dokladom o kúpe výrobku

Právo zodpovednosti za chyby výrobku uplatňuje spotrebiteľ u predajcu, u ktorého výrobok zakúpil.

Právo na opravu je možné uplatniť v mieste, kde ste výrobok kúpili alebo v niektorom autorizovanom stredisku, ktorých zoznam je súčasťou balenia výrobku alebo ho nájdete na internete na adrese www.my-concept.sk.

Upozornenie pre spotrebiteľa

Spotrebiteľ je povinný uschovať doklad o zaplatení výrobku. Pri reklamácii výrobku je nutné výrobok riadne očistiť a bezpečne zabaliť tak, aby nedošlo k poškodeniu pri prípadnej preprave do autorizovaného servisu. Prevzatie znečisteného výrobku, môže predajca odmietnuť, prípadne budú spotrebiteľovi naúčtované náklady za jeho vyčistenie.

Výrobca (príp. dovozca) si vyhradzuje právo nehradiť náklady spojené s neoprávnenou reklamáciou a vyžadovať náhradu od reklamujúceho za nevyhnutné náklady spojené so zisťovaním oprávnenosti a riešením reklamácie.

Právo na bezplatné vykonanie opravy výrobku, resp. vrátenie výrobku, nie je možné uplatniť v týchto prípadoch:

- neboli dodržané podmienky na inštaláciu, prevádzku a obsluhu výrobku, ktoré sú uvedené v návode na obsluhu výrobku,
- k chybe došlo vplyvom mechanického, tepelného alebo chemického poškodenia, skratom alebo prepätím v sieti,
- k chybe došlo neodborným zásahom tretej osoby,
- k chybe došlo pri živeľnej udalosti,
- k chybe došlo nedostatočnou alebo nevhodnou údržbou v rozpore s návodom na obsluhu, vrátane chýb spôsobených vodnými a inými usadeninami,
- opotrebenie výrobku alebo jeho častí spôsobené jeho obvyklým používaním,
- zmena farby vykurovacích plôch alebo poškrabanie plôch v súvislosti s ich obvyklým používaním,
- vzhľadové a funkčné zmeny spôsobené slnečným žiarením, tepelným žiarením alebo vodnými a inými usadeninami,
- uplynutie životnosti niektorých častí výrobku, napr. akumulátory, žiarovky, atď.

To, akej povahy je vzniknutá chyba, je oprávnený posúdiť iba výrobca, dovozca, autorizovaný servis, príp. súdny znalec, nie však predajca alebo spotrebiteľ.

Na chybné náhradné diely vymenené v rámci záručnej opravy nevzniká spotrebiteľovi nárok.

Pokiaľ dôjde k odstúpeniu od kúpnej zmluvy, je spotrebiteľ povinný vrátiť kompletný výrobok vrátane príslušenstva a dokumentov dodaných s výrobkom.

Na darčeky pridané k výrobku pri predaji, a ktorých cena nebola spotrebiteľovi účtovaná, nie je poskytovaná záruka.

Pozn.: Reklamácia výrobku poškodeného pri preprave sa riadi reklamačným poriadkom prepravcu.

Výrobca:

Jindřich Valenta - ELKO Valenta, Vysokomýtská 1800, 565 01 Choceň, Česká republika,
tel: +420 465 471 433, fax: +420 465 473 304, IČO 13216660
email: servis@my-concept.cz, www.my-concept.com

Dovozca:

ELKO Valenta Slovakia s.r.o., Hurbanova 1563/23, 911 01 Trenčín, Slovenská republika,
tel.: +421 326 583 465, fax: +421 326 583 466, email: servis@my-concept.sk, web: www.my-concept.sk

DANE PRODUKTU:

Model:	
Numer fabryczny:	
Data sprzedaży:	Pieczętka i podpis sprzedawcy:

Sprzedawca ma obowiązek poinformowania konsumenta o funkcjach i parametrach produktu oraz powinien kompletnie i czytelnie wypisać kartę gwarancyjną w dniu sprzedaży produktu.

Bez kompletnie wypełnionych informacji w koniecznym zakresie karta gwarancyjna jest nieważna!

Producent (ewentualnie importer) odpowiada za to, aby właściwości produktu były zgodne z odpowiednimi normami i warunkami technicznymi przez cały okres gwarancyjny. Okres gwarancyjny wynosi 24 miesiące od daty sprzedaży, jeżeli producent (lub importer) nie określi innych warunków.

Na podstawie gwarancji użytkownikowi przysługuje prawo do bezpłatnego, szybkiego i skutecznego usunięcia wady (patrz poniżej), ewentualnie, jeżeli nie jest to niewspółmierne ze względu na charakter wady, do wymiany wadliwych części produktu. Prawo do wymiany produktu lub odstąpienia od umowy kupna przysługuje w przypadku spełnienia wszystkich przesłanek wynikających z przepisów prawa, wyłącznie wtedy, jeżeli produkt nie jest nadmiernie zużyty lub uszkodzony.

Ważność gwarancji jest uwarunkowana:

- przestrzeganiem wskazówek podanych w instrukcji obsługi produktu,
- przedstawieniem dowodu sprzedaży z wszystkimi wymaganymi elementami lub ważnej karty gwarancyjnej.

Użytkownik może dochodzić praw gwarancyjnych dotyczących wad produktu tylko u sprzedawcy, u którego zakupiony został dany produkt.

Prawa do naprawy można dochodzić w miejscu, gdzie produkt został zakupiony, lub w jednym z autoryzowanych ośrodków serwisowych, których lista dostarczana jest razem z produktem. Listę można znaleźć również na stronie internetowej www.my-concept.pl.

Uwagi dla użytkownika

Użytkownik zobowiązany jest do zachowania karty gwarancyjnej i dowodu sprzedaży produktu. Reklamowany produkt powinien być odpowiednio oczyszczony i bezpiecznie zapakowany, aby nie doszło do jego uszkodzenia w trakcie ewentualnego transportu do autoryzowanego serwisu. W przypadku jeżeli reklamowane urządzenie będzie brudne, serwis może odmówić naprawy i odesłać urządzenia na koszt klienta lub doliczyć koszty czyszczenia.

Gwarancją nie są objęte ruchome elementy wyposażenia wyrobu (akcesoria) przeznaczone do samodzielnego montażu przez użytkownika, np: węże, rury, ssawko-szczotki, worki, filtry (do odkurzaczy); sita, miski (do sokowirówek); trzepak, nasadki, kubki miksujące, sprzęgła (do mikserów i blenderów); głowice ubijające, mieszaki hakowe, tarcze tnące (do robotów); sprzęgła, sita, nożyki (do maszynek do mięsa), baterie zasilające.

Producent (ewentualnie importer) zastrzega sobie prawo do obciążenia klienta kosztami związanymi z nieuzasadnioną reklamacją i dochodzenia o reklamującego zwrotu kosztów, których poniesienie było konieczne w związku z weryfikacją uzasadnienia reklamacji i jej rozpatrzeniem.

Prawo do bezpłatnej naprawy produktu, ewentualnie do jego wymiany, nie przysługuje w następujących przypadkach:

- nieprzestrzeganie warunków instalacji, eksploatacji i obsługi produktu, które podano w instrukcji obsługi produktu,
- wada jest skutkiem uszkodzenia mechanicznego, termicznego lub chemicznego, zwarcia lub przepięcia w sieci,
- wada jest skutkiem niefachowej ingerencji w urządzenie,
- wada jest skutkiem działania siły wyższej,
- wada jest skutkiem niedostatecznej lub nieodpowiedniej konserwacji sprzecznej z instrukcją obsługi, łącznie z usterkami spowodowanymi osadami wodnymi i innymi,
- zużycie produktu lub jego części spowodowane jego standardowym użytkowaniem,
- zmiana koloru powierzchni grzewczych lub porysowanie powierzchni w związku z użytkowaniem produktu,
- zmiany wyglądu i funkcjonalności spowodowane promieniowaniem słonecznym, ciepłem lub osadami wodnymi i innymi,
- zużycie niektórych części produktu, np. akumulatory, żarówki itd.

O charakterze powstałej wady może orzekać wyłącznie producent, importer, autoryzowany serwis, ewentualnie biegły sądowy, jednak nie sprzedawca lub użytkownik.

Użytkownik nie ma prawa do zwrotu wadliwych zamiennych części, wymienionych w ramach naprawy gwarancyjnej.

W przypadku odstąpienia od umowy kupna użytkownik powinien zwrócić kompletny produkt łącznie z akcesoriami i dokumentacją dostarczoną z produktem.

Prezenty dołączone do produktu przy sprzedaży, za które nabywca nie zapłacił, nie są objęte gwarancją.

Użytkownik ma wszystkie minimalne prawa wynikające z przepisów prawa.

Gwarancja na sprzedany towar konsumpcyjny nie wyłącza, nie ogranicza ani nie zawiesza uprawnień kupującego wynikających z niezgodności towaru z umową.

Uwaga: Reklamacja produktu uszkodzonego przy transporcie podlega regulaminowi reklamacji przewoźnika.

CZ Tento záruční list platí pouze pro prodej v Polsku.

SK Tento záručný list platí iba pri predaji v Polsku.

PL Ta karta gwarancyjna obowiązuje tylko w POLSCE.

Producent:

Jindřich Valenta - ELKO Valenta, Vysokomýtská 1800, 565 01 Choceň, Republika Czeska,
tel: +420 465 471 433, fax: +420 465 473 304, email: servis@my-concept.cz, www.my-concept.com

Importer:

Elko Valenta Polska Sp. Z. o. o., Ostrowskiego 30, 53-238 Wrocław
Tel.: +48 71 339 04 44, Fax: 71 339 04 14, email: serwis@my-concept.pl, www.my-concept.pl

IZSTRĀDĀJUMA RAKSTUROJUMS:

Modelis:	
Izstrādājuma numurs:	
Pārdošanas datums:	Pārdevēja paraksts un zīmogs:

Pārdevēja pienākums ir iepazīstināt patērētāju ar izstrādājuma parametriem un darbību, kā arī pilnībā un salasāmi aizpildīt garantijas talonu izstrādājuma pārdošanas dienā.

Ja nav pareizi aizpildīta vai nepareizi norādīta nepieciešamā informācija par izstrādājumu, garantijas talons ir nederīgs!

Ražotājs (vai piegādātājs) garantijas laikā atbildīgs par izstrādājuma tehniskajām īpašībām un tā darbību, ko paredz attiecīgās tehniskās normas un nosacījumi.

Garantijas laiks ilgst 24 mēnešus, sākot no pārdošanas datuma, ja ražotājs (vai piegādātājs) nav noteicis citādi.

Patērētājam garantijas ietvaros ir tiesības uz bezmaksas, savlaicīgu un pilnīgu izstrādājuma bojājumu novēršanu (skat. tālāk) vai, ja tas nav neadekvāti attiecībā pret bojājuma raksturu, tiesības uz izstrādājuma bojāto detaļu maiņu. Tiesības uz izstrādājuma maiņu vai pirkšanas līguma nosacījumu neievērošanu var izmantot tikai tad, ja ir izpildīti visi likumīgie nosacījumi, un tikai gadījumā, ja izstrādājums nav ticis pārmērīgi nolietots vai bojāts.

Garantija ir spēkā, ja ir izpildīti šādi nosacījumi:

- ievēroti izstrādājuma apkalpes instrukcijas norādījumi,
- uzrādīti visi pirkumu apliecinājošie dokumenti un spēkā esoša garantijas apliecība.

Ar pretenzijām par bojājumiem patērētājam jāgriežas tirdzniecības vietā, kur izstrādājums tika iegādāts.

Bojājumu labošanu var pieteikt tajā pašā tirdzniecības vietā, kur tika iegādāts izstrādājums, vai arī kādā no autorizētajiem servisa centriem, kuru saraksts ir norādīts iepakojuma sastāvā, vai arī varat to atrast tīmekļa vietnē: www.my-concept.com.

Brīdinājums patērētājam

Patērētāja pienākums ir saglabāt garantijas talonu un pirkuma apliecinājošu dokumentu (kases čeku, pavadzīmi u.c.), kas apliecina produkta iegādi. Sūdzību gadījumā izstrādājums rūpīgi jāiztīra un jāiesaiņo tā, lai, to transportējot uz autorizēto servisa centru, tas netiktu bojāts.

Ražotājam (vai piegādātājam) ir tiesības nesegt izdevumus, kas ir saistīti ar nepamatotu sūdzību, un pieprasīt no sūdzības iesniedzēja nepieciešamo atlīdzību par izdevumiem, kas ir radušies, noskaidrojot sūdzības pamatojumu.

Tiesības uz izstrādājuma bezmaksas labošanu, respektīvi, izstrādājuma atdošanu, nav iespējams izmantot šādos gadījumos:

- ja nav tikuši ievēroti instalācijas, ekspluatācijas vai apkalpes nosacījumi, kas ir norādīti izstrādājuma lietošanas instrukcijā;
- ja bojājums ir radies mehāniskas, termiskas vai ķīmiskas iedarbības, īssavienojuma vai elektrotīkla pārsprieguma rezultātā;

- ja bojājums ir radies trešās personas neprofesionālas rīcības rezultātā;
- ja bojājums ir radies dabas katastrofas rezultātā;
- ja bojājums ir radies nepietiekošas vai nepiemērotas aprūpes dēļ, kas ir pretrunā ar lietošanas instrukciju, tostarp bojājumi, ko ir izraisījušas ūdens vai citas nogulsnes;
- ja izstrādājuma vai tā daļas nolietojums ir radies parastas lietošanas rezultātā;
- ja apsildes laukumu krāsas maiņu vai virsmu skrāpējumu ir izraisījis parasta lietošana;
- ja izskata vai funkcijas maiņu ir izraisījis saules starojums, siltums, ūdens vai citas nogulsnes;
- ja atsevišķām izstrādājuma daļām, piem., akumulatoram, spuldzēm utt., ir beidzies kalpošanas laiks.

To, kāda ir attiecīgā bojājuma izcelsme, ir tiesīgs novērtēt vienīgi ražotājs, piegādātājs, autorizētais servisa centrs vai tiesu eksperts nevis pārdevējs vai patērētājs.

Patērētājam nav tiesību uz bojātajām rezerves daļām, kas ir apmainītas garantijas remonta gaitā.

Ja patērētājs neievēro pirkšanas līguma nosacījumus, tā pienākums ir atdot izstrādājumu visā pilnībā, tostarp aprīkojumu un dokumentus, kas tikuši piegādāti kopā ar izstrādājumu.

Uz dāvanām, kuras var tikt pievienotas izstrādājumam pārdošanas laikā un kuru cena no patērētāja nav iekasēta, garantija neattiecas.

Patērētājam ir tikai tās tiesības, ko nosaka likums.

Piez.: Uz sūdzībām par bojājumiem, kas ir radušies izstrādājuma transportēšanas laikā, attiecas transportētāja sūdzību iesniegšanas nolikumi.

Ražotājs:

Jindřich Valenta - ELKO Valenta, Vysokomýtská 1800, 565 01 Choceň, Čehijas Republika,

tālr.: +420 465 471 433, fakss: +420 465 473 304, e-pasts: servis@my-concept.cz, mājaslapa: www.my-concept.com

Piegādātājs:

SIA Verners VT, Piedrujas iela 5a, Rīga LV-1073, Latvija

Tālr.: +371 67 021 021, fakss: +371 67 021 000, e-pasts: info@verners.lv, www.verners.lv

PRODUCT DATA:

Model:	
Production number:	
Date of purchase:	Seal and signature of vendor:

The vendor is obliged to inform the consumer of the features and parameters of the product and fill in the Warranty Certificate fully and legibly on the day of purchase.

The Certificate is not valid without all the prescribed data correctly filled in!

The manufacturer (or importer) is responsible for the features of the product under the applicable technical standards and conditions for the warranty period.

The warranty period is 24 months from the date of purchase, unless stated otherwise by the manufacturer (or importer).

Under the warranty the consumer is entitled to the free, timely and duly executed remedy of faults (see below), or to receive a replacement of the defective part of the product, provided it is not disproportionate with regards to the nature of the fault. The right to replacement of the product or termination of the purchase contract can be exercised only if all the legal preconditions have been met, on the condition that the product was not excessively worn or damaged.

The validity of the guarantee is subject to:

- Observance of the instructions mentioned in the Operating Manual;
- A document proving payment including all the prerequisites, or a valid Warranty Certificate;

Any claims with regards to product liability shall be exercised by the consumer with the vendor where the product was purchased.

The right to repair can be exercised at the location where you purchased the product or at an authorized service centre; a list of the centres is included in the product package or you may find it on the website **www.my-concept.com**.

Notice for consumers

The consumer is obliged to keep the Warranty Certificate and cash voucher to demonstrate payment for the product. When exercising a claim on a product, it has to be cleaned and packed in order to prevent any damage during transport to an authorized centre. The manufacturer (or importer) reserves the right not to accept a product which is not cleaned duly. Additional cleaning of the product will be charged.

The manufacturer (or importer) reserves the right not to pay the cost of false claims and to require that the claiming party cover all the necessary costs related to the examination of the qualification and solution of the claim.

The right to free repair of the product, or refund, shall not be exercised in the following cases:

- The conditions of the installation, operation and handling of the product, mentioned in the Operating Manual, were not observed;

- The fault occurred due to mechanical, thermal or chemical damage, short circuit or overvoltage;
- The fault is due to the unauthorized intervention of a third party;
- The fault is due to force majeure;
- The fault is due to insufficient or undue maintenance in conflict with the Operating Manual, including faults caused by limescale and other sediments;
- Wear and tear of the product, or its part, caused by regular use;
- Change of the colour of heating surfaces, or scratched surfaces due to regular use;
- Changes of appearance and function due to sunshine, thermal radiation, or limescale and other sediments;
- Expired service life of some parts of the product, e.g. accumulators, bulbs etc.

The nature of the fault can be determined only by the manufacturer, importer, authorized centre, or authorized expert, not by the vendor or consumer.

The consumer shall have no claim to faulty spare parts replaced within a warranty repair.

In the case of termination of the purchase contract, the consumer is obliged to return the complete product, including the accessories and documents supplied.

There is no warranty related to promotional items supplied with the product, the price of which was not charged to the consumer.

The consumer has all the minimum rights under the applicable laws.

Note: Claims regarding products damaged during transport shall be governed by the complaint procedure of the freight forwarder.

Manufacturer:

Jindřich Valenta - ELKO Valenta, Vysokomýtská 1800, 565 01 Choceň, Czech Republic,
tel: +420 465 471 433, fax: +420 465 473 304, email: servis@my-concept.cz, www.my-concept.com

Importer:

Jindřich Valenta - ELKO Valenta Czech Republic, Vysokomýtská 1800,
565 01 Choceň, Tel. +420 465 471 400, Fax: 465 473 304, www.my-concept.com

concept

CZ

SEZNAM SERVISNÍCH MÍST

SK

ZOZNAM SERVISNÝCH STREDISIEK

PL

WYKAZ PUNKTÓW SERWISOWYCH

www.my-concept.com

concept

Česká republika

Název	Ulice	PSČ	Město	Telefon	Fax	E-mail
ELKO VALENTA-SERVIS	Vysokomyšská 1800	565 01	CHOCEŇ	465 471 433	465 473 304	servis@my-concept.cz

Slovenská republika

Názov	Ulica	PSČ	Mesto	Telefón	Fax	E-mail
ABC-SERVIS Jozef Abel	Štefánikova 50	949 03	Nitra	037/6526063	037/7413098	servis@abc-servis.sk
D-J SERVIS	Šebastovska 17	080 06	Prešov	051/7767666	051/7767666	grejtak.djservis@stonline.sk
ELEKTRA - D.Valach	Kožušnícka 34	911 05	Trenčín	032/6523806		dusko4@centrum.sk
HOSPOL elektro spol.s r.o	Rustaveliho 7	831 06	Bratislava	02/44889832	02/44873078	hospol@hospol.sk
M-SERVIS Mareš Jaroslav	Komenského 38	010 01	Žilina	041/5640627	041/5640627	mservis@zoznam.sk
T.V.A. servis s.r.o.	Južná trieda 48/D	040 01	Košice	055/6338501	055/6233537	tvaservis@nextra.sk
VILLA MARKET s.r.o.	Odborárov 49	052 01	Spišská Nová Ves	053/4421857	053/4426030	villamarket.eta@stonline.sk
X-TECH ,s.r.o.	Gorkého 2	036 01	Martin	043/4288211	043/4308993	servis@x-tech.sk
ZMJ elektro servis	Hatalova 341	029 01	Námestovo	0905/247408	043/5522056	zmj@orava.sk
ELSPO	Spojová 19	974 01	Banská Bystrica	048/4135535	048/4135521	elspo@slovanet.sk

Distribútor: ELKO Valenta - Slovakia, s.r.o., Hurbanova 1563/23, 911 01 Trenčín, Slovenská republika
tel.: +421 326 583 465, fax: +421 326 583 466, email: info@my-concept.sk, www.my-concept.sk

Polska

SERVIS CENTRALNY

Nazwa	Ulica	Kod pocztowy	Miasto	Telefon	Fax	E-mail
Elko Valenta Polska sp. z o.o.	Ostrowskiego 30	53-238	WROCLAW	071/339-04-44 w. 27		servis@my-concept.pl

Jindřich Valenta – ELKO Valenta Czech Republic
Vysokomýtská 1800,565 01 Choceň
Tel. +420 465 322 895, Fax: +420 465 473 304
www.my-concept.cz

ELKO Valenta – Slovakia, s.r.o.
Hurbanova 1563/23, 911 01 Trenčín
Tel.: +421 326 583 465, Fax: +421 326 583 466
www.my-concept.sk

Elko Valenta Polska Sp. Z. o. o.
Ostrowskiego 30, 53-238 Wrocław
Tel.: +48 71 339 04 44, Fax: 71 339 04 14
www.my-concept.pl

Verners VT Ltd.
Piedrujas iela 5a, Riga, Latvia
Tel. + 371 67021021, fakss + 371 67021000
e-pasts: info@verners.lv
www.verners.lv