

concept

Horkovzdušná fritéza

Teplovzdušná fritéza

Frytownica niskotłuszczowa

Forrólevegős fritőz

Karstā gaisa friteris

Air fryer

Heißluftfritteuse

Friteuse à air chaud

Friggitrice ad aria calda

Freidora de aire

Friteuză cu aer cald



FR3500

CZ

SK

PL

HU

LV

EN

DE

FR

IT

ES

RO

Poděkování

Děkujeme Vám, že jste si zakoupili výrobek značky Concept, a přejeme Vám, abyste byli s naším výrobkem spokojeni po celou dobu jeho používání.

Před prvním použitím prostudujte pozorně celý návod k obsluze a potom si jej uschovejte. Zajistěte, aby i ostatní osoby, které budou s výrobkem manipulovat, byly seznámeny s tímto návodem.

Technické parametry	
Napětí	220-240 V~50-60 Hz
Příkon	1500 W
Kapacita koše	3,5 l
Nastavitelná teplota	80-200 °C
Časovač	0-60 min



Pozor!
Horký povrch

DŮLEŽITÉ

Před připojením do elektrické sítě zajistěte vizuální kontrolu, zda je jednotka neporušená a během přepravy nedošlo k žádnému poškození.

DŮLEŽITÁ BEZPEČNOSTNÍ UPOZORNĚNÍ

- Nepoužívejte spotřebič jinak, než je popsáno v tomto návodu.
- Před prvním použitím odstraňte ze spotřebiče všechny obaly a marketingové materiály.
- Ověřte, zda připojované napětí odpovídá hodnotám na typovém štítku výrobku.
- Spotřebič umístěte pouze na stabilní povrch stranou od jiných zdrojů tepla.
- Při vypořádání spotřebiče ze zásuvky elektrického napětí nikdy netahejte za přívodní kabel, ale uchopte zástrčku a tahem ji vypojte.
- Nedovolte dětem a nesvéprávným osobám se spotřebičem manipulovat, používejte ho mimo jejich dosahu.
- Osoby se sníženou pohybovou schopností, se sníženým smyslovým vnímáním, s nedostatečnou duševní způsobilostí nebo osoby neseznámené s obsluhou musí používat spotřebič jen pod dozorem zodpovědné seznámené osoby.
- Dbejte zvýšené opatrnosti, pokud je spotřebič používán v blízkosti dětí.
- Nedovolte, aby byl spotřebič používán jako hračka.
- Nikdy nestrkejte prsty, tužky ani jiné předměty skrz mřížku výstupu vzduchu.
- Nezakrývejte spotřebič.

- **Před montáží nebo demontáží spotřebiče vypojte přívodní kabel ze zásuvky elektrického napětí.**
- **Před čištěním a po použití spotřebič vypněte a vypojte ze zásuvky elektrického napětí.**
- Udržujte spotřebič v čistotě, nedovolte, aby cizí tělesa pronikla do otvorů mřížek. Mohla by způsobit vážné zranění, zkrat, poškodit spotřebič nebo způsobit požár.
- Nepoužívejte spotřebič s poškozeným přívodním kabelem či zástrčkou, nechte závadu neprodleně odstranit autorizovaným servisním střediskem.
- Nepoužívejte spotřebič, pokud nepracuje správně, byl-li upuštěn, poškozen nebo namočen do kapaliny. Dejte ho přezkoušet a opravit autorizovaným servisním střediskem.
- Spotřebič je vhodný pouze pro použití v domácnosti, není určen pro komerční použití.
- Nesahejte na spotřebič vlhkýma nebo mokřýma rukama.
- **Neponořujte přívodní kabel, zástrčku nebo spotřebič do vody ani do jiné kapaliny.**
- Neopravujte spotřebič sami. Obráťte se na autorizovaný servis.
- Tento spotřebič mohou používat děti ve věku 8 let a starší a osoby se sníženými fyzickými či mentálními schopnostmi nebo nedostatkem zkušeností a znalostí, pokud jsou pod dozorem nebo byly poučeny o používání spotřebiče bezpečným způsobem a rozumí případným nebezpečím. Čištění a údržbu prováděnou uživatelem nesmějí provádět děti, pokud nejsou starší 8 let a pod dozorem. Děti mladší 8 let se musí držet mimo dosah spotřebiče a jeho přívodu. Děti si se spotřebičem nesmějí hrát.
- Nedotýkejte se horkých povrchů
- Nenechávejte přívodní kabel volně viset přes hranu stolu nebo kuchyňskou linku. Nenechávejte přívodní kabel dotýkat se horkých povrchů.
- Neumísťujte spotřebič do blízkosti plynového nebo elektrického hořáku.
- **UPOZORNĚNÍ:** Povrchy spotřebiče mohou být velice horké. Uchopujte spotřebič pouze za držadlo a používejte ochranné pomůcky jako je např. kuchyňská rukavice.
- Věnujte zvýšenou pozornost, aby se do spotřebiče nedostala voda ani jiná tekutina. Mohlo by dojít k úrazu elektrickým proudem.
- Ingredience vkládejte vždy do koše spotřebiče, aby se zabránilo jejich styku s topným tělesem.

- Nikdy se během provozu nebo hned po vypnutí nedotýkejte vnitřních ploch spotřebiče. Nechte spotřebič dostatečně vychladnout.
- Nezapojujte a neovládejte spotřebič s mokřýma rukama.
- Během smažení horkým vzduchem, se uvolňuje horká pára přes výstupní otvory vzduchu, udržujte vaše ruce a obličej v bezpečné vzdálenosti od vodní páry ze vzduchových výstupních otvorů.
- Pokud během provozu uvidíte tmavý kouř vystupující ze spotřebiče, okamžitě jej vypněte a kontaktujte autorizovaný servis.
- Před čištěním nechte spotřebič alespoň 30 minut vychladnout.

Nedodržíte-li pokyny výrobce, nemůže být případná oprava uznána jako záruční.

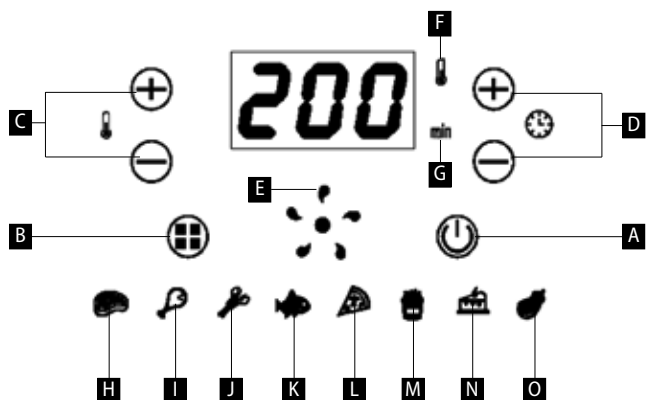
POPIS VÝROBKU

- 1 Ovládací panel
- 2 Fritovací koš
- 3 Tlačítko pro uvolnění fritovacího koše
- 4 Držadlo
- 5 Tělo spotřebiče
- 6 Fritovací nádoba
- 7 Výstup vzduchu



POPIS OVLÁDACÍHO PANELU

- | | |
|---|--|
| <p>A. Vypínač</p> <p>B. Volba programů</p> <p>C. Regulace teploty "+", "-"</p> <p>D. Regulace času "+", "-"</p> | <p>E. Indikátor ventilátoru</p> <p>F. Indikátor nastavené teploty</p> <p>G. Indikátor nastaveného času</p> <p>H.-O. Přednastavené programy</p> |
|---|--|



PŘED PRVNÍM POUŽITÍM

- Odstraňte ze spotřebiče veškeré obalové materiály.
- Odstraňte ze spotřebiče všechny štítky a nálepky.
- Fritovací koš (2) a fritovací nádobu (6) umyjte horkou vodou (pozn.: fritovací koš (2) lze mýt v myčce na nádobí).
- Důkladně vytřete hadříkem spotřebič zvenčí i zevnitř.

Upozornění: Tato fritéza pracuje pomocí horkého vzduchu. Nikdy neplňte nádobu olejem či jiným prostředkem ke smažení.

PŘÍPRAVA K POUŽITÍ

- Umístěte spotřebič na rovný a stabilní povrch (nestavte spotřebič na hořlavý povrch).
- Umístěte fritovací koš (2) do fritovací nádoby (6).

NÁVOD K OBSLUZE

- Spotřebič postavte na suché a rovné místo.
- Zapojte přívodní kabel do zásuvky elektrického napětí.
- Opatrně vytáhněte fritovací nádobu (6) z těla spotřebiče (5).
- Vložte pokrm do fritovacího koše (2).
- Vložte fritovací nádobu zpět do těla spotřebiče
- Jakmile jsou koš i nádoba správně umístěny v těle spotřebiče, rozsvítí se kontrolka napájení.
- Pro zapnutí spotřebiče stiskněte tlačítko vypínače (A) po dobu 3 sekund. Spotřebič se zapne ve výchozím nastavení. Teplota je nastavena na 200 °C a časovač signalizuje 15 min.
- Tlačítkem volby programů (B) nastavte požadovaný program (H-O). Aktuální program vždy na displeji střídavě signalizuje přednastavený čas (G) a teplotu (F).
- Pro potvrzení programu stiskněte krátce tlačítko vypínače (A). Spotřebič začne pracovat.

Pozn.: Stisknutím tlačítka zvyšování "+" / snižování "-" teploty (C) lze regulovat teplotu během provozu. Stisknutím tlačítka zvyšování "+" / snižování "-" času (D) lze regulovat délku přípravy jídla během provozu.

- Po skončení programu uslyšíte zvukový signál.
- Pro vypnutí spotřebiče stiskněte tlačítko vypínače (A) po dobu 3 vteřin
- Zkontrolujte, zda jsou pokrmy hotové.
- Vyjměte fritovací nádobu ze spotřebiče a položte ji na podložku. Posuňte plastovou zarážku na držadle a stiskněte tlačítko pro uvolnění fritovacího koše. Vyjměte koš z nádoby.

Pozn.: Povrchy spotřebiče jsou horké. Při manipulaci s fritovacím košem nebo fritovací nádobou vždy používejte držadlo!

TIPY

- Menší množství pokrmů obvykle vyžaduje kratší dobu přípravy.
- Protřepání potravin v polovině doby přípravy optimalizuje konečný výsledek a může pomoci proti nerovnoměrnému fritování.
- Nepřipravujte extrémně mastné potraviny.
- Při použití spotřebiče pro pečení je nutno použít formu.
- Fritovací koš lze mýt v myčce na nádobí.
- Uvnitř fritovací nádoby je znázorněna ryska „MAX“. Neplňte dále nádobu surovinami, pokud byla dosažena tato ryska.

PŘEDNASTAVENÉ PROGRAMY

Program	Steak	Kuře	Mořské plody	Ryby	Pizza	Hranolky	Pečení	Zelenina
Teplota (°C)	180	180	180	180	160	200	160	160
Čas (min)	16	25	12	18	17	15	25	17

ČIŠTĚNÍ A ÚDRŽBA

Čistěte spotřebič po každém použití.

Nepoužívejte drsné a agresivní prostředky jako jsou: ostré předměty, škrabky, chemická rozpouštědla, ředidla apod.

- Před čištěním vždy odpojte přírodní kabel ze zásuvky elektrického napětí. Nikdy neponořujte spotřebič nebo topné těleso do vody nebo jiné kapaliny!
- Před čištěním nechte spotřebič zcela vychladnout.
- Vnější povrch spotřebiče otřete vlhkým hadříkem.
- Fritovací nádobu naplňte horkou vodou a nechte chvíli odležet. Poté lze měkkým hadříkem umýt ve vodě s přidáním saponátu.
- Fritovací koš lze umýt horkou vodou s přidáním saponátu nebo v myčce na nádobí.

SERVIS

Údržbu rozsáhlejšího charakteru nebo opravu, která vyžaduje zásah do vnitřních částí výrobku, musí provést kvalifikovaný odborník nebo servis.

OCHRANA ŽIVOTNÍHO PROSTŘEDÍ

- Preferujte recyklaci obalových materiálů a starých spotřebičů.
- Krabice od spotřebiče může být dána do sběru tříděného odpadu.
- Plastové sáčky z polyetylénu (PE) odevzdejte do sběrného materiálu k recyklaci.

Recyklace spotřebiče na konci jeho životnosti:



Tento spotřebič je označen v souladu s Evropskou směrnicí 2012/19/EU o elektrickém odpadu a elektrických zařízeních (WEEE). Symbol na výrobku nebo jeho balení udává, že tento výrobek nepatří do domácího odpadu. Je nutné odvést ho do sběrného místa pro recyklaci elektrického a elektronického zařízení. Zajištěním správné likvidace tohoto výrobku pomůžete zabránit negativním důsledkům pro životní prostředí a lidské zdraví, které by jinak byly způsobeny nevhodnou likvidací tohoto výrobku. Likvidace musí být provedena v souladu s předpisy pro nakládání s odpady. Podrobnější informace o recyklaci tohoto výrobku zjistíte u příslušného místního úřadu, služby pro likvidaci domovního odpadu nebo v obchodě, kde jste výrobek zakoupili.



Tento výrobek splňuje veškeré základní požadavky směrnic EU, které se na něj vztahují.

Změny v textu, designu a technických specifikacích se mohou měnit bez předchozího upozornění a vyhraujeme si právo na jejich změnu.

Podakovanie

Ďakujeme vám, že ste sa rozhodli kúpiť si výrobok značky Concept a prajeme vám, aby ste boli s naším výrobkom spokojní po celý čas jeho používania.

Pred prvým použitím si prosím pozorne preštudujte celý návod na obsluhu a dobre ho odložte. Zabezpečte, aby všetci, ktorí budú tento výrobok používať, boli oboznámení s týmto návodom.

Technické parametre	
Napätie	220-240 V~50-60 Hz
Príkion	1500 W
Kapacita koša	3,5 l
Nastaviteľná teplota	80-200 °C
Časovač	0-60 min



Pozor!
Horúci povrch

DÔLEŽITÉ

Pred pripojením do elektrickej siete zaistite vizuálnu kontrolu, či je jednotka neporušená a pri preprave nedošlo k žiadnemu poškodeniu.

DÔLEŽITÉ BEZPEČNOSTNÉ UPOZORNENIA

- Nepoužívajte spotrebič inak, než je uvedené v tomto návode.
- Pred prvým použitím odstráňte zo spotrebiča všetky obaly a marketingové materiály.
- Overte, či pripájané napätie zodpovedá hodnotám na typovom štítku prístroja.
- Spotrebič umiestnite zásadne na stabilný povrch bokom od iných zdrojov tepla.
- Pri odpájaní prístroja zo zásuvky elektrického napätia nikdy neťahajte za prírodný kábel, ale uchopte zástrčku a ťahom prístroj odpojte.
- Nedovoľte deťom a nesvojprávnym osobám manipulovať so spotrebičom a používajte ho iba mimo ich dosahu.
- Osoby so zníženými pohybovými schopnosťami, zníženým zmyslovým vnímaním, nedostatočne duševne spôsobilí a osoby neoboznámené s obsluhou môžu spotrebič používať len za dozoru zodpovednej osoby oboznámenej s jeho obsluhou.
- Dbajte na zvýšenú opatrnosť, ak sa spotrebič používa v blízkosti detí.
- Nedovoľte, aby sa prístroj používal ako hračka.
- Nikdy nestrkajte prsty, ceruzky ani iné predmety cez mriežku výstupu vzduchu.
- Nezakrývajte spotrebič.

- **Pred montážou a demontážou spotrebiča odpojte prívodný kábel zo zásuvky elektrického napätia.**
- **Pred čistením a po použití spotrebičov vypnite a vypojte zo zásuvky elektrického napätia.**
- Spotrebič udržiajte v čistote, nedovoľte, aby cudzie telesá vnikli do otvorov mriežok. Mohli by spôsobiť vážne zranenie, skrat, poškodiť spotrebič alebo spôsobiť požiar.
- Nepoužívajte spotrebič, ak má poškodený prívodný kábel alebo ak je poškodená zástrčka, poruchu dajte ihneď odstrániť autorizovanému servisu.
- Spotrebič nepoužívajte, ak nepracuje správne, ak spadol na zem, je poškodený alebo bol namočený do kvapaliny. Dajte ho preskúšať a opraviť do autorizovaného servisu.
- Spotrebič sa odporúča len na použitie v domácnosti, nie je určený na komerčné použitie.
- Nesiahajte na prístroj vlhkými alebo mokrými rukami.
- **Prívodný kábel ani zástrčku neponárajte do vody ani do inej kvapaliny.**
- Spotrebič neopravujte sami. Obráťte sa na autorizovaný servis.
- Tento spotrebič môžu používať deti od 8 rokov veku a osoby so zníženými fyzickými či mentálnymi schopnosťami alebo nedostatkom skúseností a znalostí, ak majú nad sebou dozor alebo boli poučené o používaní spotrebiča bezpečným spôsobom a rozumejú prípadnému nebezpečenstvu. Domáce čistenie a údržbu nesmú robiť deti, ak nedosiahli 8 rokov a nemajú nad sebou dozor. Deti do 8 rokov veku sa nesmú zdržiavať v dosahu spotrebiča ani jeho prívodu. Deti sa so spotrebičom nesmú hrať.
- Nedotýkajte sa horúceho povrchu.
- Prívodný kábel nenechávajte voľne visieť cez hranu stola alebo kuchynskú linku. Prívodný kábel nenechávajte dotýkať sa horúceho povrchu.
- Spotrebič neumiestňujte do blízkosti plynového alebo elektrického horáka.
- **UPOZORNENIE:** Povrch spotrebiča môže byť veľmi horúci. Spotrebič držte iba za držadlo a používajte ochranné pomôcky, napr. kuchynské rukavice.
- Venujte zvýšenú pozornosť, aby sa do spotrebiča nedostala voda alebo iná tekutina. Mohlo by dôjsť k úrazu elektrickým prúdom.

- Ingrediencie vkladajte vždy do koša spotrebiča, aby sa zabránilo ich kontaktu s výhrevným telesom.
- Nikdy sa počas činnosti alebo hneď po vypnutí nedotýkajte vnútorných plôch spotrebiča. Spotrebič nechajte dostatočne vychladnúť.
- Spotrebič nezapájajte a neovládajte mokrými rukami.
- Pri vyprázaní horúcim vzduchom sa uvoľňuje horúca para cez výstupné otvory vzduchu, preto majte ruky a tvár v bezpečnej vzdialenosti od vodnej pary zo vzduchových výstupných otvorov.
- Ak počas činnosti uvidíte tmavý dym vystupujúci zo spotrebiča, spotrebič okamžite vypnite a kontaktujte autorizovaný servis.
- Pred čistením nechajte spotrebič aspoň 30 minút vychladnúť.

Ak nedodržíte pokyny výrobcu, prípadná oprava sa neuzná ako záručná.

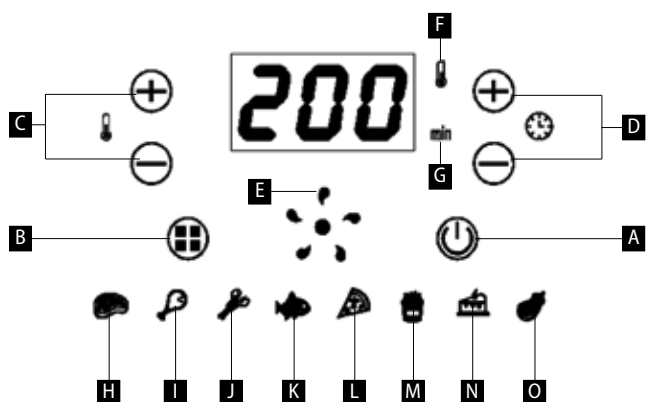
POPIS VÝROBKU

- 1 Ovládací panel
- 2 Fritovací kôš
- 3 Tlačidlo na uvoľnenie fritovacieho koša
- 4 Držadlo
- 5 Telo spotrebiča
- 6 Fritovacia nádoba
- 7 Výstup vzduchu



POPIS OVLÁDACIEHO PANELU

- | | |
|---|--|
| <ul style="list-style-type: none"> A. Vypínač B. Voľba programov C. Regulácia teploty "+", "-" D. Regulácia času "+", "-" | <ul style="list-style-type: none"> E. Indikátor ventilátora F. Indikátor nastavenej teploty G. Indikátor nastaveného času H.-O. Prednastavené programy |
|---|--|



PRED PRVÝM POUŽITÍM

- Zo spotrebiča odstráňte všetky obalové materiály.
- Zo spotrebiča odstráňte všetky štítky a nálepky.
- Fritovací kôš (2) a fritovaciu nádobu (6) umyte horúcou vodou (pozn.: fritovací kôš (2) možno umývať v umývačke riadu).
- Spotrebič dôkladne vytrite handričkou zvonka aj zvnútra.

Upozornenie: Táto fritéza pracuje pomocou horúceho vzduchu. Nikdy neplňte nádobu olejom alebo iným prostriedkom na vyprážanie.

PRÍPRAVA NA POUŽITIE

- Spotrebič umiestnite na rovný a stabilný povrch (nedávajte ho na horlavý povrch).
- Fritovací kôš (2) umiestnite do fritovacej nádoby (6).

NÁVOD NA OBSLUHU

- Spotrebič postavte na suché a rovné miesto.
- Prívodný kábel zapojte do zásuvky elektrického napätia.
- Opatrne vytiahnite fritovaciu nádobu (6) z tela spotrebiča (5).
- Pokrm vložte do fritovacieho koša (2).
- Fritovaciu nádobu vráťte do tela spotrebiča
- Keď sú kôš a nádoba správne umiestnené v tele spotrebiča, rozsvieti sa kontrolka napájania.
- Na zapnutie spotrebiča na 3 sekundy stlačte tlačidlo vypínača (A). Spotrebič sa zapne v základnom nastavení. Teplota je nastavená na 200 °C a časovač signalizuje 15 min.
- Tlačidlom voľby programov (B) nastavte požadovaný program (H-O). Aktuálny program vždy na displeji striedavo signalizuje prednastavený čas (G) a teplotu (F).
- Pre potvrdenie programu krátko stlačte tlačidlo vypínača (A). Spotrebič začne pracovať.

Pozn.: Stlačením tlačidla zvyšovania "+" / znižovania "-" teploty (C) možno regulovať teplotu počas činnosti. Stlačením tlačidla zvyšovania "+" / znižovania "-" času (D) možno regulovať dĺžku prípravy jedla počas činnosti.

- Po skončení programu sa ozve zvukový signál.
- Pre vypnutie spotrebiča na 3 sekundy stlačte tlačidlo vypínača (A).
- Skontrolujte, či pokrmy sú hotové.
- Fritovaciu nádobu vyberte zo spotrebiča a položte ju na podložku. Posuňte plastovú zarážku na držadle a stlačte tlačidlo pre uvoľnenie fritovacieho koša. Vyberte kôš z nádoby.

Pozn.: Povrch spotrebiča je horúci. Pri manipulácii s fritovacím košom alebo fritovacou nádobou vždy používajte držadlo!

TIPY

- Menšie množstvo pokrmov obvykle vyžaduje kratší čas prípravy.
- Pretrepanie potravín v polovici času prípravy optimalizuje konečný výsledok a môže zamedziť nerovnomernému fritovaniu.
- Nepripravujte extrémne masťné potraviny.
- Pri použití spotrebiča na pečenie treba použiť formu.
- Fritovací kôš možno umývať v umývačke riadu.
- Vo fritovacej nádobe je znázornená ryska „MAX“. Nádobu plňte surovinami len po túto rysku.

PREDNASTAVENÉ PROGRAMY

Program	Steak	Kurča	Morské plody	Ryby	Pizza	Hranolčeky	Pečenie	Zelenina
Teplota (°C)	180	180	180	180	160	200	160	160
Čas (min)	16	25	12	18	17	15	25	17

ČISTENIE A ÚDRŽBA

Spotrebič čistite po každom použití.

Nepoužívajte drsné a agresívne prostriedky, ako sú ostré predmety, škrabky, chemické rozpúšťadlá, riedidlá a pod.

- Pred čistením spotrebiča odpojte prírodný kábel zo zásuvky elektrického napätia. Nikdy neponárajte spotrebič alebo výhrevné teleso do vody alebo inej kvapaliny!
- Pred čistením nechajte spotrebič úplne vychladnúť.
- Vonkajší povrch spotrebiča oprite vlhkou handričkou.
- Fritovací nádobu naplňte horúcou vodou a nechajte chvíľu pôsobiť. Potom možno mäkkou handričkou umyť vo vode so saponátom.
- Fritovací kôš možno umyť horúcou vodou so saponátom alebo v umývačke riadu.

SERVIS

Údržbu rozsiahlejšieho charakteru alebo opravu, ktorá vyžaduje zásah do vnútorných častí prístroja, môže vykonať len kvalifikovaný odborník alebo servis.

OCHRANA ŽIVOTNÉHO PROSTREDIA

- Preferujte recykláciu obalových materiálov a starých prístrojov.
- Škatuľu od prístroja môžete dať do zberu triedeného odpadu.
- Plastové vrecúška z polyetylénu (PE) odovzdajte ako zberný odpad na recykláciu.

Recyklácia prístroja na konci jeho životnosti:



Tento spotrebič je označený podľa európskej smernice 2012/19/EÚ o elektrickom odpade a elektrických zariadeniach (WEEE). Symbol na výrobku alebo jeho obale udáva, že tento výrobok nepatrí do domáceho odpadu. Treba ho odovzdať na zberné miesto na recykláciu elektrických a elektronických zariadení. Zaistením správnej likvidácie tohto výrobku zabránite negatívnym dôsledkom na životné prostredie a ľudské zdravie. Likvidácia musí byť vykonaná v súlade s predpismi na likvidáciu odpadu. Podrobnejšie informácie o recyklácii tohto výrobku zistíte na príslušnom miestnom úrade, u služby na likvidáciu domového odpadu alebo v obchode, kde ste výrobok kúpili.



Tento výrobok spĺňa všetky základné požiadavky smerníc EÚ, ktoré sa naň vzťahujú.

Zmeny v texte, vzhľade a technických špecifikáciách môžu nastať bez predošlého upozornenia a na tieto zmeny si vyhradujeme právo.

Podziękowanie

Dziękujemy za zakup produktu marki Concept i życzymy Państwu zadowolenia z naszego produktu przez cały czas jego użytkowania.

Przed pierwszym użyciem prosimy o uważne przeczytanie całej instrukcji obsługi oraz zachowanie jej na przyszłość. Należy zadbać o to, aby także inne osoby, które będą obchodziły się z produktem, zapoznały się z niniejszą instrukcją.

Parametry techniczne	
Napięcie	220-240 V~50-60 Hz
Pobór mocy	1500 W
Pojemność koszyka	3,5 l
Regulowana temperatura	80-200°C
Regulator czasowy	0-60 min.



Uwaga!
Gorąca powierzchnia

WAŻNE

Przed podłączeniem jednostki do sieci elektrycznej należy sprawdzić wzrokowo, czy jest ona nienaruszona oraz czy nie została uszkodzona podczas transportu.

WAŻNE PRZESTROGI DOTYCZĄCE BEZPIECZEŃSTWA

- Nie wolno korzystać z urządzenia w sposób inny niż opisany w niniejszej instrukcji.
- Przed pierwszym użyciem należy usunąć z urządzenia wszystkie materiały opakowaniowe i marketingowe.
- Należy upewnić się, że podłączane napięcie zgadza się z wartościami podanymi na tabliczce znamionowej produktu.
- Urządzenie należy umieścić tylko na stabilnej powierzchni, z dala od innych źródeł ciepła.
- Podczas odłączania urządzenia od gniazda elektrycznego, nigdy nie wolno wrywać wtyczki poprzez ciągnięcie przewodu zasilającego, natomiast należy chwycić wtyczkę i odłączyć ją poprzez wyjęcie.
- Nie wolno dopuszczać dzieci ani osób ubezwłasnowolnionych do obsługi urządzenia. Urządzenia należy używać poza ich zasięgiem.
- Osoby o ograniczonej zdolności ruchowej, zmniejszonym postrzeganiu zmysłowym, niewystarczającej zdolności umysłowej lub osoby, które nie zapoznały się z obsługą, mogą korzystać z urządzenia tylko pod nadzorem osoby odpowiedzialnej i zapoznanej z obsługą.
- W przypadku używania urządzenia w pobliżu dzieci należy zachować szczególną ostrożność.
- Nie wolno używać urządzenia jako zabawki.

- Nie wolno wkładać palców, ołówków ani innych przedmiotów w kratkę wylotu powietrza.
- Nie wolno zakrywać urządzenia.
- **Przed przystąpieniem do montażu lub demontażu urządzenia należy odłączyć przewód zasilający od gniazda elektrycznego.**
- **Przed czyszczeniem i po użyciu należy wyłączyć urządzenie oraz odłączyć go od gniazda elektrycznego.**
- Należy utrzymywać urządzenie w czystości; trzeba unikać przedostawania się ciała obcych do otworów krater. Mogą one spowodować poważne obrażenia, zwarcie, uszkodzenie urządzenia albo pożar.
- Nie wolno używać urządzenia, gdy przewód lub wtyczka są uszkodzone. Usterkę należy natychmiast usunąć, zwracając się do autoryzowanego centrum serwisowego.
- Nie wolno używać urządzenia, gdy nie pracuje ono prawidłowo, zostało upuszczone, uszkodzone lub zanurzone w cieczy. Należy przekazać go do autoryzowanego centrum serwisowego w celu przebadania i naprawy.
- Urządzenie jest przeznaczone tylko do użytku domowego, a nie nadaje się do użytku komercyjnego.
- Nie wolno dotykać urządzenia wilgotnymi lub mokrymi rękoma.
- **Nie wolno zanurzać przewodu zasilającego, wtyczki ani urządzenia w wodzie lub innej cieczy.**
- Nie wolno naprawiać urządzenia we własnym zakresie. Należy skontaktować się z autoryzowanym centrum serwisowym.
- Z urządzenia mogą korzystać dzieci w wieku 8 lat lub więcej oraz osoby o ograniczonej sprawności ruchowej lub umysłowej, lub bez odpowiedniego doświadczenia i wiedzy, tylko gdy są one nadzorowane, albo gdy zapoznały się z instrukcją bezpiecznej obsługi urządzenia, i rozumieją ewentualne zagrożenia. Przeprowadzane przez użytkownika czynności w ramach czyszczenia i konserwacji nie mogą być wykonywane przez dzieci, chyba że ukończyły one 8 lat i są pod nadzorem. Dzieci poniżej 8 lat należy trzymać z dala od urządzenia i jego przewodu zasilającego. Dzieciom nie wolno bawić się z urządzeniem.
- Nie dotykaj gorących powierzchni.
- Nie zostawiaj przewodu zasilającego zwisającego poza krawędź stołu lub blatu kuchennego. Przewód zasilający nie może dotykać gorących powierzchni.

- Nie wolno umieszczać urządzenia w pobliżu palnika gazowego lub elektrycznego.
- **UWAGA:** Powierzchnie urządzenia mogą być bardzo gorące. Chwytaj urządzenie tylko za uchwyt i używaj środków ochrony, takich jak np. rękawice kuchenne.
- Należy zadbać szczególnie o to, aby do urządzenia nie przedostała się woda lub inna ciecz. Mogłoby to spowodować porażenie prądem elektrycznym.
- Składniki potraw zawsze wkładaj do koszyka urządzenia, aby uniknąć ich kontaktu z jednostką grzewczą.
- W czasie pracy i zaraz po wyłączeniu urządzenia nigdy nie wolno dotykać powierzchni wewnętrznych urządzenia. Pozostaw urządzenie do wystarczającego ostygnięcia.
- Nie podłączaj i nie obsługuj urządzenia mokrymi rękoma.
- W trakcie smażenia gorącym powietrzem następuje ulatnianie się gorącej pary z otworów wylotu powietrza; trzymaj ręce i twarz w bezpiecznej odległości od pary wodnej ulatniającej się z tych otworów.
- Jeśli w trakcie pracy zauważysz ciemny dym uchodzący z urządzenia, natychmiast go wyłącz i skontaktuj się z autoryzowanym centrum serwisowym.
- Przed czyszczeniem pozostaw urządzenie do ostygnięcia przez co najmniej 30 minut.

Nieprzestrzeganie wskazówek producenta może prowadzić do nieobjęcia gwarancją ewentualnej naprawy.

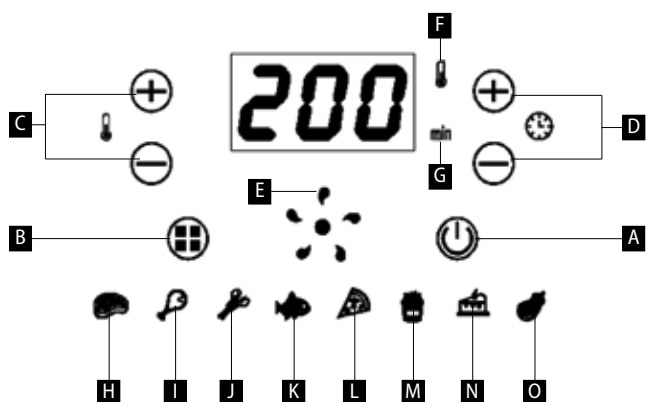
OPIS PRODUKTU

- 1 Panel sterowania
- 2 Koszyk frytownicy
- 3 Przycisk zwalnający koszyk frytownicy
- 4 Uchwyt
- 5 Korpus urządzenia
- 6 Misa
- 7 Wylot powietrza



OPIS PANELU STEROWANIA

- | | |
|--|---|
| <ul style="list-style-type: none"> A. Wyłącznik B. Wybór programów C. Ustawianie temperatury "+", "-" D. Ustawianie czasu "+", "-" | <ul style="list-style-type: none"> E. Wskaźnik wentylatora F. Wskaźnik ustawionej temperatury G. Wskaźnik ustawionego czasu H.-O. Wstępnie ustawione programy |
|--|---|



PRZED PIERWSZYM UŻYCIEM

- Usuń z urządzenia wszystkie materiały opakowaniowe.
- Usuń z urządzenia wszystkie etykiety i naklejki.
- Koszyk (2) i misę (6) umyj w ciepłej wodzie (uwaga: koszyk (2) można myć w zmywarce).
- Dokładnie wytrzyj urządzenie ściereczką od zewnątrz, jak i wewnątrz.

Uwaga: Frytownica pracuje za pomocą gorącego powietrza. Nigdy nie wlewaj do misy oleju lub innych surowców do smażenia.

PRZYGOTOWANIE DO UŻYCIA

- Umieść urządzenie na równej i stabilnej powierzchni (nie wolno stawiać urządzenia na powierzchni palnej).
- Włóż koszyk (2) do misy frytownicy (6).

INSTRUKCJA OBSŁUGI

- Umieść urządzenie na suchym i równym miejscu.
- Podłącz przewód zasilający do gniazda elektrycznego.
- Ostrożnie wyjmij misę (6) z korpusu urządzenia (5).
- Włóż potrawę do koszyka frytownicy (2).
- Włóż misę z powrotem do korpusu urządzenia.
- Gdy tylko koszyk i misa znajdują się w korpusie urządzenia w prawidłowej pozycji, zapala się lampka kontrolna zasilania.
- Aby włączyć urządzenie, naciśnij przycisk wyłącznika (A) i przytrzymaj go przez 3 sekundy. Urządzenie włącza się z ustawieniami domyślnymi. Temperatura jest ustawiona na 200°C, a regulator czasowy sygnalizuje 15 min.
- Przyciskiem wyboru programów (B) wybierz interesujący Cię program (H-O). W aktualnym programie na wyświetlaczu zawsze jest sygnalizowany na zmianę wstępnie ustawiony czas (G) i temperatura (F).
- Aby potwierdzić program, naciśnij krótko przycisk wyłącznika (A). Urządzenie rozpoczyna pracę.

Pamiętaj: Naciśnięciem przycisku podwyższania "+" / obniżania "-" temperatury (C) można regulować temperaturę w czasie pracy. Naciśnięciem przycisku zwiększania "+" / zmniejszania "-" czasu (D) można regulować długość przyrządzania dania w czasie pracy.

- Po zakończeniu się programu będzie słychać sygnał akustyczny.
- Aby wyłączyć urządzenie, naciśnij przycisk wyłącznika (A) i przytrzymaj go przez 3 sekundy.
- Sprawdź, czy potrawy są gotowe.
- Wyjmij misę z urządzenia i połóż ją na podkładce. Przesuń ogranicznik plastikowy na uchwycie i naciśnij przycisk zwalnający koszyk frytownicy. Wyjmij koszyk z misy.

Pamiętaj: Powierzchnie urządzenia są gorące. Podczas pracy z koszykiem lub misą frytownicy zawsze korzystaj z uchwytu!

WSKAZÓWKI

- Mniejsze ilości potraw wymagają zazwyczaj krótszego czasu przyrządzania.
- Potrząśnięcie potrawami w połowie czasu przyrządzania zoptymalizuje efekt końcowy i może zapobiec nierównomiernemu frytowaniu.
- Nie przyrządzaj skrajnie tłustych potraw.
- W przypadku użycia urządzenia do pieczenia należy użyć formy.
- Koszyk frytownicy można myć w zmywarce.
- Wewnątrz misy frytownicy jest zaznaczona kreska „MAX”. Nie napełniaj misy ponad tę kreskę.

WSTĘPNIE USTAWIONE PROGRAMY

Program	Steki	Kurczak	Owoce morza	Ryby	Pizza	Frytki	Pieczenie	Warzywa
Temperatura (°C)	180	180	180	180	160	200	160	160
Czas (min.)	16	25	12	18	17	15	25	17

CZYSZCZENIE I KONSERWACJA

Oczyść urządzenie po każdym użyciu.

Nie używaj do czyszczenia szorstkich i agresywnych środków, takich jak: ostre przedmioty, skrobaczki, rozpuszczalniki chemiczne, rozcieńczalniki, itp.

- Przed czyszczeniem zawsze odłącz przewód zasilający od gniazda elektrycznego. Nigdy nie zanurzaj urządzenia lub jednostki grzewczej w wodzie lub innej cieczy!
- Przed czyszczeniem pozostaw urządzenie do całkowitego ostygnięcia.
- Zewnętrzną powierzchnię urządzenia przetrzyj wilgotną ściereczką.
- Do miski frytownicy wlej gorącą wodę i pozostaw przez chwilę do odmoczenia. Następnie można ją umyć miękką ściereczką w wodzie z dodatkiem detergentu.
- Koszyk frytownicy można umyć w gorącej wodzie z dodatkiem detergentu albo w zmywarce.

SERWIS

Bardziej kompleksową konserwację lub naprawy wymagające ingerencji w wewnętrzne elementy produktu powinien wykonywać wykwalifikowany specjalista lub serwis.

OCHRONA ŚRODOWISKA

- Preferujemy recykling materiałów opakowaniowych oraz starych urządzeń elektrycznych.
- Karton od urządzenia można oddać w punkcie zbiórki odpadów sortowanych.
- Plastikowe worki z polietylenu (PE) należy oddać w punkcie zbiórki materiałów do recyklingu.

Recykling urządzenia po zakończeniu użytkowania:



Urządzenie jest oznakowane zgodnie z dyrektywą europejską 2012/19/UE w sprawie zużytego sprzętu elektrycznego i elektronicznego (WEEE). Symbol na produkcie lub jego opakowaniu oznacza, że takiego produktu nie wolno traktować jako odpadu komunalnego. Należy przekazać go do punktu zbiórki i recyklingu urządzeń elektrycznych i elektronicznych. Zapewnienie prawidłowej utylizacji produktu zapobiega negatywnemu oddziaływaniu na środowisko oraz zdrowie ludzi, jakie mogłoby wynikać z niewłaściwej utylizacji produktu. Utylizację należy wykonać zgodnie z przepisami dotyczącymi postępowania z odpadami. W celu uzyskania szczegółowych informacji na temat recyklingu produktu należy zwrócić się do lokalnego urzędu, firmy zajmującej się utylizacją odpadów z gospodarstw domowych lub sklepu, w którym zakupiono produkt.



Produkt spełnia wszystkie stosowne wymagania podstawowe, nakładane na niego przez dyrektywę UE.

Tekst, wygląd i specyfikacja techniczna mogą ulec zmianie bez uprzedniego powiadomienia, do czego zastrzegamy sobie prawo.

Köszönetnyilvánítás

Köszönjük, hogy megvásárolta ezt a Concept márkájú készüléket, és kívánjuk, hogy használata során végig elégedett legyen termékünkkel.

Az első használat előtt figyelmesen tanulmányozza át az egész használati útmutatót, és őrizze meg. Gondoskodjon róla, hogy a terméket kezelő valamennyi személy megismerje az útmutató tartalmát.

Műszaki adatok	
Feszültség	220-240 V~50-60 Hz
Teljesítményfelvétel	1500 W
A kosár kapacitása	3,5 l
Állítható hőmérséklet	80-200 °C
Időzítő	0-60 perc



Figyelem!
Forró felület

FONTOS

Az elektromos hálózathoz való csatlakoztatás előtt szemrevételezéssel ellenőrizze, hogy az egység nem sérült, és a szállítás során sem károsodott.

FONTOS BIZTONSÁGI FIGYELMEZTETÉSEK

- Ne használja a terméket az ebben az útmutatóban leírtaktól eltérően.
- Az első használat előtt távolítson el a készülékről minden csomagoló- és marketinganyagot.
- Ellenőrizze, hogy a csatlakoztatott feszültség megfelel-e a típuscímkén megadott értékeknek.
- A készüléket csak stabil felületre tegye, más hőforrásoktól távol.
- A készüléket soha ne a kábelnél fogva húzza ki az aljzatból, hanem fogja meg a csatlakozót, és úgy húzza ki.
- Ne engedje, hogy gyermekek vagy cselekvőképtelen személyek hozzáférjenek a készülékhez.
- Csökkent mozgásképességgel, csökkent érzékszervi képességekkel vagy nem megfelelő szellemi alkalmassággal bíró, valamint a használati útmutatót nem ismerő személyek csak felelős, az útmutatót ismerő személy felügyelete alatt használhatják a készüléket.
- Legyen különösen óvatos, ha a készüléket gyermekek közelében használja.
- Ne engedje, hogy a készüléket játékra használják.
- Soha ne dugja át az ujjait, ceruzát vagy más tárgyat a légkieresztő rácson.
- Ne takarja le a készüléket.

- **A készülék össze- vagy szétszerelése előtt húzza ki a tápkábelt az aljzatból.**
- **Tisztítás előtt és használat után kapcsolja ki a készüléket, húzza ki az aljzatból.**
- Tartsa tisztán a készüléket, vigyázzon, nehogy idegen tárgy kerüljön a rácsok nyílásaiba. Súlyos sérülést, rövidzárlatot vagy tüzet okozhat, vagy kárt tehet a készülékben.
- Ne használja a készüléket sérült kábellel vagy csatlakozóval, haladéktalanul javíttassa ki a hibát szakszervizben.
- Ne használja a készüléket, ha nem működik megfelelően, ha leesett, megsérült vagy nedves lett. Megvizsgálás és javítás céljából vigye szakszervizbe.
- A készülék csak háztartási használatra alkalmas, kereskedelmi használatra nem való.
- Ne nyúljon a készülékhez nedves vagy vizes kézzel.
- **Se a tápkábelt, se a csatlakozót, se a készüléket ne merítse vízbe vagy más folyadékba.**
- Ne javítsa maga a készüléket. Forduljon szakszervizhez.
- Ezt a készüléket csak 8 évnél idősebb gyerekek használhatják, és olyan csökkent fizikai vagy mentális képességű személyek, akik felügyelet alatt vannak, vagy ismertették velük a készülék biztonságos használati módját és tisztában vannak az esetleges veszélyekkel. A felhasználói karbantartást és tisztítást gyerekek nem végezhetik, ha nem idősebbek 8 évnél, és nincsenek felügyelet alatt. A 8 évnél fiatalabb gyerekeket tartsa távol a készüléktől és a vezetékektől. A gyerekeknek tilos a készülékkel játszani.
- Ne érjen hozzá a forró felületekhez
- Ne engedje a kábelt szabadon lelógni az asztal vagy a konyhapult szélén. Ne engedje, hogy a kábel forró felülettel érintkezzen.
- Ne tegye a készüléket gáz- vagy villanytűzhely közelébe.
- **FIGYELMEZTETÉS:** A készülék felületei nagyon forrók lehetnek. A készüléket csak a nyelénél fogja meg, és használjon védőeszközt, pl. konyhai kesztyűt.
- Különösen ügyeljen rá, hogy a készülékbe ne kerüljön víz vagy más folyadék. Ez áramütést okozhat.
- Az alapanyagokat mindig a készülék kosarába tegye, nehogy érintkezzenek a fűtőelemmel.

- Működés közben vagy közvetlenül kikapcsolás után ne érjen hozzá a készülék belső felületéhez. Várja meg, míg a készülék eléggé kihűl.
- Ne csatlakoztassa és ne kezelje a készüléket nedves kézzel.
- A forrólevegős sütés közben a légkieresztő nyílásokon keresztül forró gőz távozik, tartsa kezét és ruháját biztonságos távolságban a nyílásokon távozó gőztől.
- Ha működés közben sötét füstöt lát távozni a készülékből, azonnal kapcsolja ki, és vegye fel a kapcsolatot a szakszervizzel.
- Tisztítás előtt legalább 30 percig hagyja a készüléket hűlni.

Ha nem tartja be a gyártó utasításait, az esetleges javításra nem vonatkozik a jótállás.

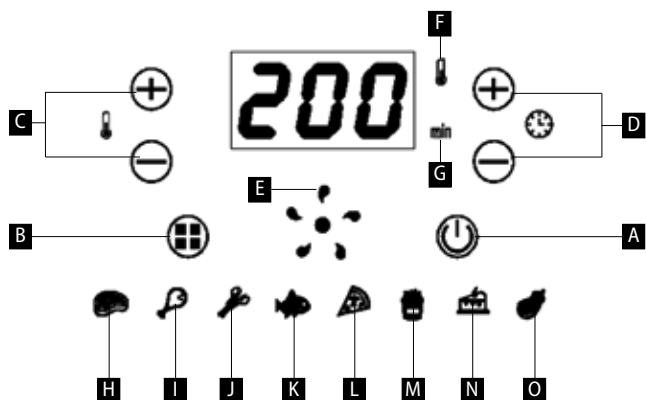
A TERMÉK LEÍRÁSA

- 1 Kezelőpanel
- 2 Sütőkosár
- 3 A sütőkosár kioldására szolgáló gomb
- 4 Fogantyú
- 5 Készüléktest
- 6 Sütőedény
- 7 Légkimenet



A KEZELŐPANEL LEÍRÁSA

- | | |
|--|--|
| <p>A. Kapcsoló</p> <p>B. Programválasztó</p> <p>C. Hőfokszabályozó „+”, „-”</p> <p>D. Időszabályozó „+”, „-”</p> | <p>E. A ventilátor kijelzője</p> <p>F. A beállított hőmérséklet kijelzője</p> <p>G. A beállított idő kijelzője</p> <p>H.-O. Előre beállított programok</p> |
|--|--|



AZ ELSŐ HASZNÁLAT ELŐTT

- Távolítsa el a készülékről minden csomagolóanyagot.
- Távolítsa el a készülékről minden címkét és matricát.
- A sütőkosarat (2) és a sütőedényt (6) mossa el forró vízben (megj.: a sütőkosár (2) mosogatógépben is elmosható).
- Alaposan törölje le egy ronggyal a készüléket kívül és belül.

Figyelmeztetés: Ez a fritőz forró levegő segítségével működik. Soha ne tegyen az edénybe olajat vagy más sütőzsiradékot.

ELŐKÉSZÍTÉS A HASZNÁLATRA

- A készüléket sima és stabil felületre helyezze (ne tegye gyúlékony felületre).
- A sütőkosarat (2) helyezze be a sütőedénybe (6).

HASZNÁLATI ÚTMUTATÓ

- A készüléket állítsa egy száraz és egyenes helyre.
- Csatlakoztassa a tápkábelt a hálózati aljzatba.
- Óvatosan húzza ki a sütőedényt (6) a készülék házából (5).
- Tegye az élelmiszert a sütőkosárba (2).
- Tegye vissza a sütőedényt a készülék házába
- Amikor a kosár és az edény megfelelően be van téve a készülék házába, kigyullad a tápellátás kontroll-lámpája.
- A készülék bekapcsolásához tartsa a kapcsolót (A) 3 másodpercig lenyomva. A készülék bekapcsol az alapértelmezett beállításokkal. A hőmérséklet 200 °C-ra van állítva, az időzítő 15 percet jelez.
- A programválasztó gombbal (B) állítsa be a kívánt programot (H-O). Az aktuális program a kijelzőn folyamatosan változva megjeleníti az előre beállított időt (G) és hőmérsékletet (F).
- A program jóváhagyásához nyomja meg röviden a kapcsológombot (A). A készülék működni kezd.

Megj.: A hőmérséklet növelése „+” / csökkentése „-” gomb megnyomásával (C) lehet állítani a hőmérsékletet üzemelés közben. Az idő növelése „+” / csökkentése „-” gomb megnyomásával (D) lehet állítani a sütési időt üzemelés közben.

- A program befejezése után egy hangjelzést hall.
- A készülék kikapcsolásához tartsa a kapcsolót (A) 3 másodpercig lenyomva
- Ellenőrizze, hogy az étel elkészült-e.
- Vegye ki a sütőedényt a készülékből, és tegye egy alátételre. Tolja félre a fogón lévő műanyag ütközőt, és nyomja meg a sütőkosár kioldására szolgáló gombot. Vegye ki a kosarat az edényből.

Megj.: A készülék felületei forrók. Ha a sütőkosarat vagy a sütőedényt megfogja, mindig a nyelet használja!

ÖTLETEK

- Kisebbs mennyiségű ételnek kevesebb főzési időre van szüksége.
- Ha az idő felénél megrázza az élelmiszert, javíthatja a végeredményt, és elősegíti, hogy egyenletesen süljön meg.
- Ne készítsen túl zsíros ételeket.
- Ha a készüléket sütemény sütésére használja, formát kell használnia.
- A sütőkosár mosogatógépben mosható.
- A sütőedényben van egy „MAX” jelzés. Ne töltsön be további élelmiszert, ha elérte ezt a jelzést.

ELŐRE BEÁLLÍTOTT PROGRAMOK

Program	Steak	Csirke	Tenger gyümölcsei	Hal	Pizza	Sültkrumpli	Sütés	Zöldség
Hőmérséklet (°C)	180	180	180	180	160	200	160	160
Idő (perc)	16	25	12	18	17	15	25	17

TISZTÍTÁS ÉS KARBANTARTÁS

Minden használat után tisztítsa ki a készüléket.

Ne használjon agresszív és dörzsölő hatású eszközöket, mit pl. éles tárgyat, kaparót, kémiai oldószereket, hígítót stb.

- Tisztítás előtt húzza ki a tápkábelt az elektromos hálózatból. A készüléket vagy a fűtőegységet soha ne merítse vízbe vagy más folyadékba!
- Tisztítás előtt várja meg, míg a készülék teljesen kihűl.
- A készülék külső felületét nedves ronggyal törölje le.
- A sütőedényt töltsen meg forró vízzel, és hagyja egy kis ideig állni. Azután elmoshatja mosogatószeres vízzel és puha ronggyal.
- A sütőkösarat mosogatószeres forró vízzel vagy mosogatógépben lehet elmosni.

SZERVIZ

Nagyobb mértékű, vagy a termék belső részeire is vonatkozó karbantartást vagy javítást szakembernek vagy szakszerviznek kell elvégeznie.

A KÖRNYEZET VÉDELME

- Lehetőleg gondoskodjon a csomagolóanyagok és a régi készülék újrahasznosításáról.
- A készülék dobozát a szelektív gyűjtőbe dobhatja.
- A polietilén (PE) műanyagzacskókat adja le újrahasznosítható anyagokat gyűjtő helyen.

A készülék újrahasznosítása élettartama végén:



Ez a készülék az európai Elektromos hulladékról és elektromos berendezésekről (WEEE) szóló 2012/19/ EU irányelvnek megfelelően van megjelölve. A terméken vagy a csomagolásán található szimbólum jelzi, hogy a termék nem tartozik a vegyes háztartási hulladék közé. El kell vinni olyan helyre, ahol az elektromos és elektronikus hulladékot gyűjtik újrahasznosítás céljából. A termék megfelelő módon történő megsemmisítésének biztosításával megakadályozza a környezetet és az emberi egészséget veszélyeztető negatív hatásokat, amelyeket a nem megfelelő hulladék-megsemmisítés okozhatna. A megsemmisítést a hulladékgazdálkodási előírásoknak megfelelően kell végrehajtani. A termék újrahasznosítására vonatkozó részletesebb információkért forduljon az illetékes helyi hivatalhoz, a háztartási hulladék megsemmisítésével foglalkozó szolgáltatóhoz, vagy az üzlethez, ahol a terméket vásárolta.



Ez a termék teljesíti minden rá vonatkozó EU-irányelv alapkövetelményeit.

A szövegben, a kivitelben és a műszaki jellemzőkben előzetes figyelmeztetés nélkül sor kerülhet változtatásokra, minden módosításra vonatkozó jog fenntartva.

Pateicība

Pateicamies par šīs "Concept" ierīces iegādi. Ceram, ka būsiet apmierināti ar šo izstrādājumu visu tā kalpošanas laiku.

Pirms lietošanas rūpīgi izlasiet šo lietošanas instrukciju un uzglabājiet to drošā vietā, lai nepieciešamības gadījumā varētu pārlasīt. Nodrošiniet, lai arī citi cilvēki, kuri izmantos šo ierīci, pirms šīs ierīces lietošanas būtu iepazinušies ar norādījumiem.

Tehniskie dati	
Spriegums	220–240 V~50–60 Hz
Jauda	1500 W
Groza ietilpība	3,5 l
Regulējamā temperatūra	80–200 °C
Taimeris	0–60 min.



Uzmanību!
Karsta virsma

SVARĪGA INFORMĀCIJA

Pirms pievienošanas elektrotīklam vizuāli pārbaudiet, vai ierīcei nav defektu un vai pārvadāšanas laikā tā nav tikusi sabojāta.

SVARĪGI DROŠĪBAS NORĀDĪJUMI

- Lietojiet šo ierīci tikai tā, kā izklāstīts šajā lietošanas instrukcijā.
- Pirms ierīces pirmās izmantošanas noņemiet visu iepakojumu un reklāmas materiālus.
- Pārliedzieties, ka elektrotīkla spriegums atbilst tam spriegumam, kas ir minēts uz izstrādājuma tehnisko pamatdatu plāksnītes.
- Novietojiet ierīci tikai uz stabilas virsmas drošā attālumā no citiem siltuma avotiem.
- Atvienojiet ierīci no elektrotīkla, nekad neraujiet strāvas vadu. Satveriet kontaktdakšu un atvienojiet to, viegli pavelkot.
- Neļaujiet ar ierīci darboties bērniem vai personām bez attiecīgām iemaņām. Izmantojiet to bērniem nepieejamā vietā.
- Personām ar ierobežotām kustību spējām, ierobežotu maņu uztveri, nepietiekamām gara spējām vai cilvēkiem, kas nepārzina pareizu tās izmantošanu, šī ierīce jāizmanto tikai atbildīgas, zinošas personas uzraudzībā.
- Ja ierīces izmantošanas laikā tuvumā ir bērni, ievērojiet papildu piesardzību.
- Neļaujiet izmantot ierīci kā rotaļlietu.
- Nekad neievietojiet gaisa izplūdes režģi pirkstus, zīmuļus vai citus priekšmetus.

- Neapsedziet ierīci.
- **Pirms ierīces uzstādīšanas vai demontāžas atvienojiet strāvas vadu no elektrotīkla.**
- **Pirms tīrīšanas un pēc izmantošanas izslēdziet ierīci un atvienojiet elektrības vadu no elektrotīkla.**
- Uzturiet ierīci tīru, nepieļaujiet svešķermeņu nokļūšanu režģa spraugās. Tas varētu izraisīt nopietnus savainojumus, īssavienojumu, sabojāt ierīci vai izraisīt ugunsgrēku.
- Neizmantojiet ierīci ar bojātu strāvas vadu vai kontaktdakšu. Lai veiktu bojātu detaļu labošanu vai maiņu, nekavējoties sazinieties ar pilnvaroto servisa apkalpes centru.
- Nelietojiet ierīci, ja tā nedarbojas pareizi vai ja tā ir nomesta, bojāta vai pakļauta šķidrumu iedarbībai. Nogādājiet ierīci pārbaudīšanai un labošanai pilnvarotā servisa apkalpes centrā.
- Ierīce ir paredzēta tikai mājāsaimniecības vajadzībām. Tā nav paredzēta ekspluatācijai komerc nolūkos.
- Nepieskarieties ierīcei ar mitrām vai slapjām rokām.
- **Nepieļaujiet strāvas vada, kontaktdakšas vai ierīces nokļūšanu ūdenī vai citā šķidrumā.**
- Ir aizliegts labot ierīci patstāvīgi. Sazinieties ar pilnvaroto servisa centru.
- Bērni vecumā no 8 gadiem un vecāki, kā arī personas ar fiziskiem, maņu vai garīgiem traucējumiem vai ar nepietiekamu pieredzi un zināšanām drīkst izmantot šo ierīci, ja viņi atrodas citu cilvēku uzraudzībā vai arī ir instruēti par ierīces izmantošanu drošā veidā, kā arī izprot iespējamo bīstamību. Lietotāja veikto ierīces tīrīšanu un apkopi nedrīkst veikt bērni, kas jaunāki par 8 gadiem un neatrodas pieaugušo uzraudzībā. Bērni, kas ir jaunāki par 8 gadiem, nedrīkst atrasties ierīces un tās vada tuvumā. Neļaujiet bērniem rotaļāties ar šo ierīci.
- Nepieskarieties karstajām virsmām.
- Neļaujiet strāvas vadam brīvi pārkarāties galda vai virtuves iekārtas malai. Neļaujiet strāvas vadam pieskarties karstām virsmām.
- Nenovietojiet ierīci gāzes vai elektriskā degļa tuvumā.
- BRĪDINĀJUMS: Ierīces virsmas var būt ļoti karstas. Turiet ierīci tikai aiz roktura un izmantojiet aizsargapriekojumu, piemēram, virtuves cimds.
- Pievērsiet īpašu uzmanību tam, lai ierīcē neiekļūtu ūdens vai cits šķidrums. Pastāv elektriskās strāvas trieciena risks.

- Vienmēr ievietojiet sastāvdaļas ierīces grozā, lai nepieļautu to saskari ar sildelementu.
- Ierīces darbības laikā vai uzreiz pēc tās izslēgšanas nekad nepieskarieties tās iekšējām virsmām. Ļaujiet iekārtai pietiekami atdzist.
- Nepievienojiet vai neregulējiet ierīci ar mitrām rokām.
- Cepšanas ar karsto gaisu laikā pa gaisa izplūdes atverēm tiek atbrīvots karsts tvaiks, tādēļ ievērojiet drošu attālumu no rokām un sejas un ūdens tvaika, kas plūst no gaisa izplūdes atverēm.
- Ja ierīces darbības laikā redzat tumšus dūmus, nekavējoties izslēdziet to un sazinieties ar pilnvaroto servisa centru.
- Pirms tīrīšanas ļaujiet ierīcei vismaz 30 minūtes atdzist.

Ražotāja norādījumu neievērošanas dēļ var tikt atteikts garantijas remonts.

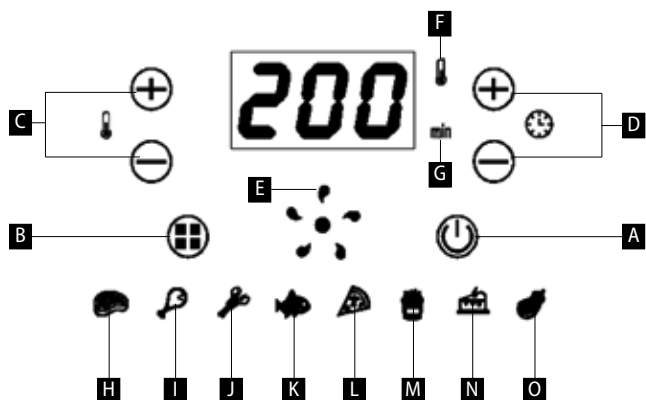
IERĪCES APRAKSTS

- 1 Vadības panelis
- 2 Fritēšanas grozs
- 3 Taustiņš fritēšanas groza atbrīvošanai
- 4 Rokturis
- 5 Ierīces korpuss
- 6 Fritēšanas trauks
- 7 Gaisa izplūde



VADĪBAS PANEĻA APRAKSTS

- | | |
|--|---|
| <ul style="list-style-type: none"> A. Slēdzis B. Programmu izvēle C. Temperatūras kontrole "+", "-" D. Laika kontrole "+", "-" | <ul style="list-style-type: none"> E. Ventilatora indikators F. Iestatītās temperatūras indikators G. Iestatītā laika indikators H.-O. Standarta programmas |
|--|---|



PIRMS PIRMĀS IZMANTOŠANAS

- Noņemiet no ierīces visus iepakojuma materiālus.
- Noņemiet no ierīces visas uzlīmes.
- Nomazgājiet fritēšanas grozu (2) un fritēšanas trauku (6) ar karstu ūdeni (piezīme: fritēšanas grozu (2) var mazgāt trauku mazgājamā mašīnā).
- Rūpīgi noslaukiet ierīci no ārpusē un iekšpusē ar drāniņu.

Bridinājums: Šis fritēris darbojas ar karstu gaisu. Nekad nepiepildiet trauku ar eļļu vai citiem cepšanai paredzētiem produktiem.

SAGATAVOŠANA LIETOŠANAI

- Novietojiet ierīci uz līdzenas un stabilas virsmas (nenovietojiet ierīci uz uzliesmojošas virsmas).
- Ievietojiet fritēšanas grozu (2) fritēšanas traukā (6).

LIETOŠANAS INSTRUKCIJA

- Novietojiet ierīci uz sausas un līdzenas virsmas.
- Pievienojiet strāvas vadu elektriskās strāvas kontaktligzdā.
- Uzmanīgi izvelciet fritēšanas trauku (6) no ierīces korpusa (5).
- Ielieciet fritēšanas grozā (2) pārtikas produktus.
- Ievietojiet fritēšanas trauku atpakaļ ierīces korpusā.
- Kad grozs un trauks ir pareizi novietoti ierīces korpusā, iedegas strāvas signāllampīņa.
- Lai ieslēgtu ierīci, 3 sekundes nospiediet ieslēgšanas/izslēgšanas taustiņu (A). Ierīce ir ieslēdzas pēc ar standarta iestatījumiem. Temperatūra ir iestatīta uz 200 °C, savukārt taimeris ir iestatīts uz 15 minūtēm.
- Izmantojiet programmu izvēles taustiņu (B), lai iestatītu vajadzīgo programmu (H–O). Aktuālā programma vienmēr displejā pārmaiņus signalizē par iestatīto laiku (G) un temperatūru (F).
- Lai apstiprinātu programmu, īsi nospiediet ieslēgšanas/izslēgšanas taustiņu (A). Ierīce sāks darboties.

Piez.: Piespiediet "+" temperatūras palielināšanas/samazināšanas "-" taustiņu (C), lai kontrolētu temperatūru ierīces darbības laikā. Piespiediet "+" laika palielināšanas/samazināšanas "-" taustiņu (D), lai kontrolētu ēdiena pagatavošanas laiku ierīces darbības laikā.

- Kad programma tiks pabeigta, atskanēs skaņas signāls.
- Lai izslēgtu ierīci, 3 sekundes nospiediet ieslēgšanas/izslēgšanas taustiņu (A).
- Pārbaudiet, vai pārtikas produkti ir gatavi.
- Izņemiet fritēšanas trauku no ierīces un novietojiet to uz pamatnes. Pavelciet plastmasas aizturi uz roktura un nospiediet taustiņu, lai atbrīvotu fritēšanas grozu. Izņemiet grozu no trauka.

Piez.: Ierīces virsmas ir karstas. Darbojoties ar fritēšanas grozu vai trauku, vienmēr izmantojiet rokturi!

PADOMI

- Mazākam pārtikas produktu daudzumam parasti nepieciešams īsāks pagatavošanas laiks.
- Ēdiena sakratišana gatavošanas vidū palīdz iegūt labāku rezultātu un novērš nevienmērīgu cepšanu.
- Negatavojiet ļoti treknus pārtikas produktus.
- Izmantojot ierīci cepetim, jāizmanto veidne.
- Fritēšanas grozu var mazgāt trauku mazgājamā mašīnā.
- Fritēšanas trauka iekšpusē ir redzama līnija "MAX". Nepiepildiet trauku ar produktiem augstāk par šo līniju.

STANDARTA PROGRAMMAS

Programma	Steiks	Vista	Jūras veltes	Zivis	Pica	Fri kartupeļi	Cepetis	Dārzeni
Temperatūra (°C)	180	180	180	180	160	200	160	160
Laiks (min.)	16	25	12	18	17	15	25	17

TĪRĪŠANA UN APKOPE

Iztīriet ierīci pēc katras lietošanas.

Neizmantojiet agresīvus līdzekļus, piemēram, asus priekšmetus, skrāpjus, ķīmiskos šķīdinātājus, citus šķīdinātājus utt.

- Pirms ierīces uzstādīšanas atvienojiet strāvas vadu no elektrotīkla. Nekad neiegremdējiet ierīci vai sildelementu ūdenī vai citā šķīdumā!
- Pirms tīrīšanas ļaujiet ierīcei pilnībā atdzist.
- Notīriet ierīces ārējo virsmu ar mitru, mīkstu drāniņu.
- Piepildiet fritēšanas trauku ar karstu ūdeni un atstājiet uz brīdi. Pēc tam to var nomazgāt ar mīkstu drāniņu ūdenī ar pievienotu mazgāšanas līdzekli.
- Fritēšanas grozu var mazgāt ar karstu ūdeni, pievienojot mazgāšanas līdzekli, vai trauku mazgājamā mašīnā.

TEHNISKĀ APKALPE

Plašāka mēroga apkopes un remontdarbi, kuriem ir nepieciešama iejaukšanās ierīces iekšpusē, jāveic kvalificētam speciālistam vai servisa centram.

VIDES AIZSARDZĪBA

- Nododiet iepakojuma materiālu un vecās ierīces otrreizējai pārstrādei.
- Ierīču kastes var nodot atkritumu šķirošanas punktos.
- Polietilēna (PE) maisiņus nododiet otrreizējai pārstrādei paredzēto materiālu savākšanas punktā.

Ierīces otrreizējā pārstrāde tās kalpošanas laika beigās



Šī ierīce ir marķēta saskaņā ar Eiropas Parlamenta un Padomes Direktīvu 2012/19/ES par elektrisko un elektronisko iekārtu atkritumiem (EEIA). Simbols uz izstrādājuma vai tā iepakojuma norāda, ka šis izstrādājums nepieder sadzīves atkritumiem. Tas jānogādā elektrisko un elektronisko iekārtu otrreizējās pārstrādes savākšanas punktā. Nodrošinot šā izstrādājuma pareizu iznīcināšanu, tiks novērsta nelabvēlīga ietekme uz vidi un cilvēku veselību, ko var izraisīt nepareiza ierīces iznīcināšana. Iznīcināšana jāveic saskaņā ar noteikumiem par atkritumu apstrādi. Lai iegūtu papildu informāciju par šīs ierīces otrreizēju pārstrādi, lūdzu, sazinieties ar vietējās pašvaldības sadzīves atkritumu iznīcināšanas dienestu vai veikalu, kurā iegādājāties izstrādājumu.



Šis izstrādājums atbilst visām piemērojamo ES direktīvu pamatprasībām.

Izmaiņas tekstā, konstrukcijā un tehniskajās specifikācijās var tikt veiktas bez iepriekšēja brīdinājuma, un mēs paturam tiesības veikt šīs izmaiņas.

Acknowledgements

Thank you for purchasing a Concept product. We wish you much joy with your new appliance every day you use it. Please read the instruction manual carefully before initial use. To refer to this manual any time you need to, we recommend you to keep it in a safe place. And please pass it to any future owner of the appliance.

Technical specifications	
Voltage	220-240 V~50-60 Hz
Input	1500 W
Basket capacity	3.5 l
Adjustable temperature	80-200 °C
Timer	0-60 min.



Caution!
Hot surface

IMPORTANT

Before connecting to the mains, make a visual check to ensure that the unit is intact and that no damage occurred during transport.

IMPORTANT SAFETY PRECAUTIONS

- Do not use the appliance in any other way than as described in this manual.
- Remove all the covering and marketing materials from the appliance before the first use.
- Make sure the mains voltage corresponds to the values on the rating plate of the product.
- Place the appliance on a stable, flat surface away from other heat sources.
- When disconnecting the unit from the wall outlet, never pull the power cord, grasp the plug end and disconnect it by removing it from the receptacle.
- Do not allow children or unauthorized people to handle the appliance, use it out of their reach.
- Persons with reduced mobility, reduced sensory perception, mental disadvantage or persons not familiar with the operation must use the appliance only under the supervision of responsible person, who is familiar with the instructions.
- Pay extra attention if the appliance is used near children.
- Do not use the appliance as a toy.
- Never put your fingers, pencils or other objects through the air outlet grille.
- Do not cover the appliance.

- **Before assembly and disassembly, disconnect the power cord from the wall outlet.**
- **Before cleaning and after use of the appliance, switch the appliance off and disconnect it from the mains.**
- Keep the appliance clean, do not allow foreign objects to into the grid openings. It could cause serious injury, short circuit, damage to the appliance or cause fire.
- Do not use the appliance with a damaged cord or plug and have it repaired immediately by an authorized service centre.
- Do not use the appliance if it is not working properly, has been dropped, damaged or immersed in liquid. Have it checked and repaired by an authorized service centre.
- The appliance is only suitable for home use and is not intended for commercial use.
- Do not touch the appliance with wet hands.
- **Do not immerse the power cord, plug or appliance in water or any other liquid.**
- Do not repair the appliance yourself. Contact an authorized service centre.
- This appliance can be used by children aged from 8 years and above and persons with reduced physical, sensory or mental capabilities or lack of experience and knowledge if they have been given supervision or instruction concerning the use of the appliance in a safe way and understand the hazards involved. Cleaning and maintenance performed by the user must not be carried out by children unless they are 8 years old and under supervision. Children aged under 8 years of age must be kept away from the appliance and its power cord. Do not let children play with the appliance.
- Do not touch hot surfaces
- Do not let the power cord hang freely over the edge of a table or kitchen unit. Do not let the power cord touch hot surfaces.
- Do not place the appliance near a gas or electric burner.
- **NOTICE:** The surfaces of the appliance may be very hot. Hold the appliance by the handle only and wear protective equipment such as a kitchen glove.
- Pay special attention to prevent water or other liquid from entering the appliance. This could cause an electric shock.

- Always place the ingredients in the appliance basket to prevent them from coming into contact with the heater.
- Never touch the inner surfaces of the appliance during operation or immediately after switching off. Allow the appliance to cool down sufficiently.
- Do not plug in or operate the appliance with wet hands.
- During frying with hot air, hot steam is released through the air outlets, keep your hands and face at a safe distance from the water vapour coming from the air outlets.
- If you see dark smoke coming out of the appliance during operation, switch it off immediately and contact an authorized service centre.
- Before cleaning the appliance allow it to cool down for at least 30 minutes.

Damages from failure to follow the manufacturer's instructions are not covered by the warranty.

PRODUCT DESCRIPTION

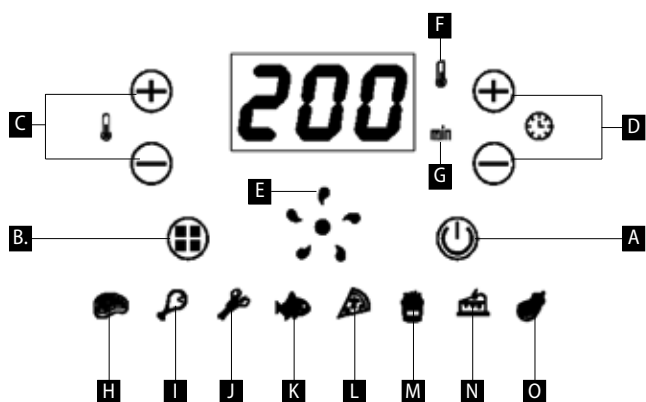
- 1 Control panel
- 2 Frying basket
- 3 Frying basket release button
- 4 Handle
- 5 Appliance body
- 6 Fry pot
- 7 Air outlet



CONTROL PANEL LAYOUT

- A. On/Off switch
- B. Program selection
- C. Temperature regulation "+", "-"
- D. Time regulation "+", "-"

- E. Fan indicator
- F. Set temperature indicator
- G. Set time indicator
- H.-O. Pre-set programs



BEFORE FIRST USE

- Remove all packaging materials from the appliance.
- Remove all labels and stickers from the appliance.
- Wash the frying basket (2) and the fry pot (6) with hot water (note: the frying basket (2) can be washed in the dishwasher).
- Wipe the appliance thoroughly from the inside and outside with a cloth.

Warning: This fryer operates using hot air. Never fill the pot with oil or other frying agents.

PREPARATION FOR USE

- Place the appliance on a flat and stable surface (do not place the appliance on a flammable surface).
- Place the frying basket (2) in the fry pot (6).

OPERATING INSTRUCTIONS

- Place the appliance in a dry, level place.
- Plug the power cord into a power outlet.
- Carefully pull the fry pot (6) out of the appliance body (5).
- Place the food in the frying basket (2).
- Put the fry pot back into the appliance body.
- As soon as the basket and the pot are correctly positioned in the appliance body, the power light comes on.
- To switch on the appliance, press and hold the On/Off button (A) for 3 seconds. The appliance switches on with default settings. The temperature is set to 200 °C and the timer signals 15 min.
- Use the program selection button (B) to set the desired program (H-O). The current program always shows alternately the pre-set time (G) and temperature (F) on the display.
- Briefly press the On/Off button (A) to confirm the program. The appliance will start working.

Note: By pressing the temperature "+" increase / "-" decrease button (C), the temperature can be controlled during operation. By pressing the time "+" increase / "-" decrease button (D), the cooking time can be controlled during operation.

- At the end of the program, you will hear a beep.
- To switch off the appliance, press and hold the On/Off button (A) for 3 seconds.
- Check if the food is ready.
- Remove the fry pot from the appliance and place it on a mat. Slide the plastic stop on the handle and press the frying basket release button. Remove the basket from the pot.

Note: The appliance surfaces are hot. Always use the handle when handling the frying basket or fry pot!

TIPS

- Smaller amounts of food usually require less cooking time.
- Shaking food in the middle of the cooking time optimizes the final result and can help against uneven frying.
- Do not prepare extremely greasy food.
- When using the appliance for baking, it is necessary to use a backing form.
- The frying basket can be washed in the dishwasher.
- The "MAX" line is marked inside the fry pot. Do not continue to fill the pot with ingredients if this mark has been reached.

PRESET PROGRAMS

Program	Steak	Chicken	Seafood	Fish	Pizza	Fries	Baking	Vegetables
Temperature (°C)	180	180	180	180	160	200	160	160
Time (min.)	16	25	12	18	17	15	25	17

CLEANING AND MAINTENANCE

Clean the appliance after each use.

Do not use coarse and chemically aggressive substances such as: sharp objects, scrapers, chemical solvents, thinners, etc.

- Before cleaning always disconnect the appliance from the mains. Never immerse the appliance or heater in water or any other liquid!
- Before cleaning the appliance allow it to cool down.
- Wipe the outside of the appliance with a damp cloth.
- Fill the fry pot with hot water and let it rest for a while. Then it can be washed with a soft cloth in water with a detergent.
- The frying basket can be washed with hot water with detergent added or in a dishwasher.

SERVICE CENTRE

Extensive maintenance or repair, which requires access to internal parts of the product, has to be performed by a qualified specialist or the service centre.

ENVIRONMENTAL CONCERNS

- Packaging materials and old appliances should be recycled.
- Packaging materials may be disposed of as sorted waste.
- Dispose the plastic bags made of polyethylene (PE) of as sorted waste.

Recycling of the appliance at the end of its lifespan:



This appliance is labelled in accordance with European Directive 2012/19/EU concerning used electrical and electronic appliances (waste electrical and electronic equipment - WEEE). The symbol on the product or on its packaging indicates that this product may not be treated as household waste. Instead it should be taken to the appropriate collection point for the recycling of electrical and electronic equipment. By ensuring this product is disposed of correctly, you will help prevent potential negative consequences for the environment and human health, which could otherwise be caused by inappropriate waste handling of this product. The disposal of such material has to be done according to the recycling regulations. For more detailed information about recycling of this product, please contact your local council, your household waste disposal service or the shop where you purchased the appliance.



The product meets all the necessary requirements of the EU directives applicable to the specific product.

Changes in text, design, and technical specifications are subject to change without prior notice and we reserve the right to change them.

Danksagung

Vielen Dank, dass Sie ein Produkt der Marke Concept angeschafft haben. Wir wünschen Ihnen, dass Sie mit unserem Produkt über seine gesamte Gebrauchsdauer zufrieden sind.

Lesen Sie sich vor dem ersten Gebrauch die ganze Bedienungsanleitung sorgfältig durch und bewahren Sie diese dann auf. Stellen Sie sicher, dass auch andere Personen, die dieses Produkt behandeln werden, sich mit dieser Gebrauchsanweisung vertraut machen.

Technische Parameter	
Spannung	220-240 V~50-60 Hz
Leistungsbedarf	1500 W
Korbvolumen	3,5 l
Einstellbarer Temperaturbereich	80-200 °C
Zeitregler	0-60 min



Vorsicht!
Heiße Oberfläche

WICHTIG

Vor dem Anschluss an das Stromnetz sichern Sie durch eine Sichtkontrolle, ob die Einheit unversehrt ist und ob es während des Transports zu irgendwelcher Beschädigung nicht gekommen ist.

WICHTIGE SICHERHEITSHINWEISE

- Benutzen Sie das Gerät nicht anders, als es in dieser Anleitung beschrieben ist.
- Vor dem ersten Einsatz entfernen Sie alle Verpackungen und Marketingunterlagen vom Gerät.
- Überprüfen Sie, ob die Anschlussspannung den Werten auf dem Typenschild des Produkts entspricht.
- Stellen Sie das Gerät nur auf eine stabile und hitzebeständige Oberfläche, und halten Sie es von anderen Wärmequellen fern.
- Zum Trennen des Gerätes von der Steckdose ziehen Sie nie am Zuleitungskabel, sondern greifen Sie den Stecker und trennen Sie diesen von der Steckdose durch das Ziehen.
- Gestatten Sie den Kindern und Unmündigen nicht, mit dem Gerät zu manipulieren, nutzen Sie es außerhalb ihrer Reichweite.
- Personen mit der erniedrigten Bewegungsfähigkeit, mit der erniedrigten Sinneswahrnehmung, mit der ungenügenden psychischen Fähigkeit oder Personen, die mit der Bedienung nicht anvertraut sind, müssen das Gerät nur unter der Aufsicht einer verantwortlichen anvertrauten Person nutzen.
- Verwenden Sie das Gerät nur mit großer Vorsicht in der Nähe von Kindern.

- Erlauben Sie nicht, dass das Gerät als Spielzeug verwendet wird.
- Stecken Sie die Finger, Bleistifte oder sonstige Gegenstände durch das Gitter am Luftaustritt.
- Decken Sie das Gerät nicht ab.
- **VorderMontageoderDemontagedesGerätsistdasZuleitungskabel von der Steckdose zu trennen.**
- **Vor der Reinigung und nach dem Gebrauch ist das Gerät auszuschalten und von der Steckdose zu trennen.**
- Halten Sie das Gerät sauber und gestatten Sie nicht, dass fremde Gegenstände in die Gitteröffnungen eindringen. Diese könnten eine schwere Verletzung, den Kurzschluss verursachen, das Gerät beschädigen oder den Brand verursachen.
- Nutzen Sie das Gerät mit dem beschädigten Zuleitungskabel oder Stecker nicht. Lassen Sie den Mangel von einer autorisierten Werkstatt unverzüglich beheben.
- Benutzen Sie das Gerät nicht, wenn es nicht richtig arbeitet, wenn es gefallen ist oder wenn es in eine Flüssigkeit eingetaucht wurde. Lassen Sie es von einer autorisierten Werkstatt überprüfen und reparieren.
- Das Gerät ist nur für den Gebrauch im Haushalt geeignet, es ist nicht für kommerzielle Zwecke bestimmt.
- Berühren Sie das Gerät nicht mit feuchten oder nassen Händen.
- **Tauchen Sie das Zuleitungskabel, den Stecker oder das Gerät nicht in Wasser oder andere Flüssigkeit.**
- Reparieren Sie das Gerät nicht selbst. Wenden Sie sich an eine autorisierte Werkstatt.
- Dieses Gerät können Kinder ab dem 8. Lebensjahr und Personen mit den erniedrigten physischen oder mentalen Fähigkeiten oder mit den ungenügenden Erfahrungen und Kenntnissen dann nutzen, wenn sie unter der Aufsicht stehen oder wenn sie über das Nutzen des Geräts auf eine sichere Weise belehrt wurden und wenn sie die eventuellen Gefahren verstehen. Die von dem Benutzer durchzuführende Reinigung und Wartung dürfen keine Kinder durchführen, wenn sie nicht älter als 8 Jahre und unter keiner Aufsicht sind. Kinder bis zum 8. Lebensjahr müssen außerhalb der Reichweite des Geräts und dessen Zuleitung gehalten werden. Kinder dürfen mit dem Gerät nicht spielen.
- Berühren Sie heiße Oberflächen nicht.

- Lassen Sie das Anschlusskabel nicht über die Tischkante oder die Küchenzeile frei hängen. Lassen Sie das Netzkabel nicht heiße Oberflächen berühren.
- Stellen Sie das Gerät nicht in die Nähe eines Gasbrenners oder eines elektrischen Brenners.
- **HINWEIS:** Die Oberflächen des Geräts können sehr heiß sein. Ergreifen Sie das Gerät nur am Griff und benutzen Sie die Schutzmittel, wie z.B. die Küchenhandschuhe.
- Achten Sie besonders darauf, dass kein Wasser oder sonstige Flüssigkeiten ins Gerät eindringen. Dies könnte zu einem Stromschlag führen.
- Die Ingredienzien sind jeweils in den Korb des Geräts hinein zu legen, um ihren Kontakt mit dem Heizkörper zu vermeiden.
- Berühren Sie die Innenflächen des Geräts niemals beim Betrieb oder unverzüglich nach der Ausschaltung. Lassen Sie das Gerät genügend abkühlen.
- Schalten Sie das Gerät nicht ein und bedienen Sie das Gerät nicht mit nassen Händen.
- Während des Frittiervorgangs mit heißer Luft wird heißer Dampf über die Luftaustrittsöffnungen freigesetzt, halten Sie daher Ihre Hände und das Gesicht in einem sicheren Abstand vom Wasserdampf aus den Luftaustrittsöffnungen.
- Wenn sich ein dunkler Rauch beim Betrieb aus dem Gerät entwickelt, schalten Sie dieses sofort ab und setzen Sie sich mit der autorisierten Werkstatt in Verbindung.
- Vor der Reinigung lassen Sie das Gerät mindestens 30 Minuten abkühlen.

Bei der Nichteinhaltung der Anweisungen des Herstellers kann eine eventuelle Reparatur nicht als Garantiereparatur anerkannt werden.

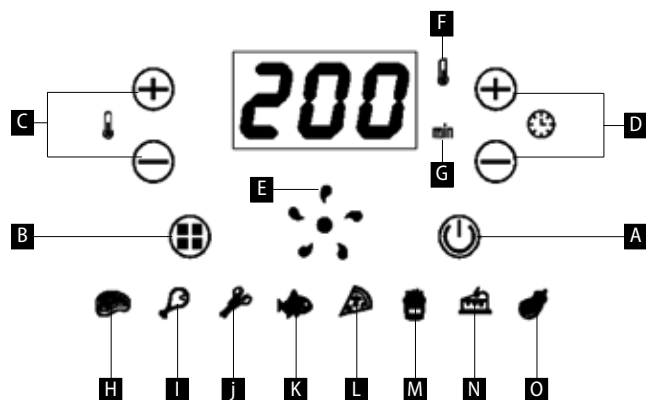
PRODUKTBESCHREIBUNG

- 1 Betätigungstafel
- 2 Frittierkorb
- 3 Taste zum Lösen des Frittierkorbs
- 4 Haltegriff
- 5 Körper des Geräts
- 6 Frittierbehälter
- 7 Luftaustritt



BESCHREIBUNG DER BEDIENTAFEL

- | | |
|--|--|
| <ul style="list-style-type: none"> A. Schalter B. Programmwahl C. Temperaturregelung "+", "-" D. Zeitregelung "+", "-" | <ul style="list-style-type: none"> E. Anzeiger des Lüfters F. Anzeiger der eingestellten Temperatur G. Anzeiger der eingestellten Zeit H.-O. Voreingestellte Programme |
|--|--|



VOR DER ERSTEN BENUTZUNG

- Entfernen Sie sämtliche Verpackungsmaterialien vom Gerät.
- Entfernen Sie sämtliche Schilder und Etiketten vom Gerät.
- Waschen Sie den Frittierkorb (2) und den Frittierbehälter (6) mit heißem Wasser ab (Bem.: der Frittierkorb (2) ist spülmaschineneeignet).
- Wischen Sie den Innenraum, sowie die Außenflächen des Geräts gründlich aus.

Hinweis: Diese Fritteuse arbeitet mit heißer Luft. Füllen Sie den Behälter niemals mit Öl oder anderem Bratmittel.

VORBEREITUNG ZUR BENUTZUNG

- Stellen Sie das Gerät auf eine ebene und stabile Oberfläche (stellen Sie das Gerät auf keine brennbare Oberfläche).
- Legen Sie den Frittierkorb (2) in den Frittierbehälter (6) hinein.

BEDIENUNGSANLEITUNG

- Stellen Sie das Gerät auf eine trockene und ebene Stelle.
- Schalten Sie das Sie Anschlusskabel an die Netzsteckdose an.
- Ziehen Sie den Frittierbehälter (6) aus dem Körper des Geräts (5) vorsichtig heraus.
- Legen Sie die Lebensmittel in den Frittierkorb (2) hinein.
- Legen Sie den Frittierbehälter in den Körper des Geräts zurück.
- Sobald der Korb und der Behälter richtig im Körper des Geräts angeordnet sind, beginnt die Kontrolllampe der Stromversorgung zu leuchten.
- Drücken Sie die Taste des Schalters (A) über 3 Sekunden, um das Gerät einzuschalten. Das Gerät schaltet in der Voreinstellung ein. Die Temperatur ist auf 200 °C und der Zeitschalter zeigt 15 Minuten an.
- Stellen Sie das gewünschte Programm (H-O) mit der Programmwahltaсте (B) ein. Das aktuelle Programm zeigt die voreingestellte Zeit (G) und die Temperatur (F) jeweils abwechselnd an.
- Drücken Sie kurz die Taste des Schalters (A), um das Programm zu bestätigen. Das Gerät beginnt zu arbeiten

Anm.: Durch Drücken der Taste Temperaturerhöhen "+" / Temperatursenken "-" (C) kann die Temperatur während des Betriebs geregelt werden. Durch Drücken der Taste Zeiterhöhen "+" / Zeitsenken "-" (D) kann die Zeit der Gerichtszubereitung während des Betriebs geregelt werden.

- Nach Ende des Programms ertönt ein Tonsignal.
- Drücken Sie die Taste des Schalters (A) über 3 Sekunden, um das Gerät auszuschalten.
- Überprüfen Sie, ob die Gerichte fertig sind.
- Nehmen Sie den Frittierbehälter aus dem Gerät heraus und legen Sie diese auf eine Unterlage. Verschieben Sie die Kunststoff-Sperre am Griff und drücken Sie die Taste zum Lösen des Frittierkorbs. Nehmen Sie den Korb aus dem Behälter heraus.

Anm.: Die Oberflächen des Geräts sind heiß. Bei der Handhabung des Frittierkorbs oder des Frittierbehälters ist jeweils der Griff zu benutzen!

TIPPS

- Eine geringere Menge von Lebensmitteln braucht üblicherweise eine kürzere Zubereitungszeit.
- Durch Schütteln der Lebensmittel in der Mitte der Zubereitungszeit wird das finale Ergebnis optimiert, und es kann auch beim ungleichmäßigen Frittieren helfen.
- Bereiten Sie keine zu fetten Lebensmittel zu.
- Bei der Nutzung des Geräts zum Backen ist eine Form zu verwenden.
- Der Frittierkorb ist spülmaschineneeignet.
- Auf der Innenfläche des Frittierbehälters befindet sich der „MAX“-Strich. Hören Sie auf, den Behälter mit den Rohstoffen zu füllen, wenn dieser Strich erreicht wurde.

VOREINGESTELLTE PROGRAMME

Programm	Steak	Hähnchen	Meeresfrüchte	Fische	Pizza	Pommes	Braten	Gemüse
Temperatur (°C)	180	180	180	180	160	200	160	160
Zeit (Minuten)	16	25	12	18	17	15	25	17

REINIGUNG UND WARTUNG

Das Gerät ist nach jeder Nutzung zu reinigen. Benutzen Sie keine rauen und aggressiven Mittel, wie scharfe Gegenstände, Schaber, chemische Lösemittel, Verdünnungsmittel u. ä. sind.

- Vor der Reinigung trennen Sie immer das Anschlusskabel von der Netzspannung ab. Tauchen Sie das Gerät niemals ins Wasser oder in eine andere Flüssigkeit!
- Vor der Reinigung lassen Sie das Gerät vollständig abkühlen.
- Wischen Sie die Außenoberfläche des Geräts mit einem feuchten Tuch ab.
- Füllen Sie den Frittierbehälter mit heißem Wasser auf und lassen Sie es eine Weile ablagern. Danach kann es mit einem weichen Tuch im Wasser mit der Zugabe eines Reinigungsmittels gewaschen werden.
- Der Frittierkorb kann mit heißem Wasser mit der Zugabe eines Reinigungsmittels oder in der Spülmaschine gewaschen werden.

SERVICE

Eine umfangreichere Wartung oder Reparatur, die einen Eingriff in die Innenteile des Geräts erfordert, ist durch einen qualifizierten Fachmann oder Werkstatt durchzuführen.

UMWELTSCHUTZ

- Bevorzugen Sie das Recyceln von Verpackungen und Altgeräten.
- Der Gerätekarton kann als sortiertes Altmaterial entsorgt werden.
- Die Polyäthylen-Beutel (PE) geben Sie zum Recyceln des Sammelmaterials ab.

Recycling des Gerätes am Ende seiner Lebensdauer:



Dieses Gerät ist im Einklang mit der Europäischen Richtlinie 2012/19/EU über Elektro- und Elektronik-Altgeräte (WEEE) gekennzeichnet. Das Symbol am Produkt oder an dessen Verpackung gibt an, dass dieses Produkt nicht in den Haushaltsabfall gehört. Es ist auf eine Sammelstelle zum Recyceln der elektrischen und elektronischen Anlagen zu bringen. Durch die Sicherstellung der korrekten Entsorgung dieses Produktes helfen Sie, negative Konsequenzen für die Umwelt und die Gesundheit der Menschen zu verhindern, die durch die unsachgemäße Entsorgung dieses Produktes verursacht würden. Die Entsorgung muss im Einklang mit den Vorschriften für die Abfallbehandlung durchgeführt werden. Ausführlichere Informationen zum Recycling dieses Produkts erhalten Sie bei der zuständigen örtlichen Behörde, dem Dienstleister für Entsorgung von Haushaltsabfall oder in dem Geschäft, wo Sie das Produkt gekauft haben.



Dieses Produkt erfüllt sämtliche Grundanforderungen der EU-Richtlinien, die sich darauf beziehen.

Die Änderungen im Text, im Design und in den technischen Spezifizierungen können ohne vorherigen Hinweis geändert werden, und wir behalten uns das Recht auf deren Änderungen vor.

MERCI

Nous vous remercions d'avoir acheté le produit de la marque Concept et nous espérons qu'il vous apportera votre entière satisfaction pendant son utilisation.

Lire attentivement le manuel d'emploi avant la première utilisation et le conserver. Faire prendre connaissance du manuel d'emploi par les autres personnes pouvant manipuler le produit.

Caractéristiques techniques	
Tension	220-240 V~50-60 Hz
Puissance	1500 W
Capacité panier	3,5 l
Température réglable	80-200 °C
Minuterie	0-60 min



Attention !
Surface chaude

IMPORTANT

Avant de brancher l'appareil, vérifier en effectuant un contrôle visuel, si l'unité ne présente pas de signes d'endommagement et n'a pas subi d'endommagement pendant le transport.

PRÉCAUTIONS PARTICULIÈRES DE SÉCURITÉ

- Ne jamais utiliser l'appareil autrement que prévu dans le manuel d'emploi.
- Enlever tous les emballages et autres éléments de marketing avant la première utilisation.
- S'assurer que la tension de secteur correspond bien à celle marquée sur la plaque signalétique.
- Assurez-vous que la surface soit stable et insensible à la chaleur, éloignée de toutes sources de chaleur.
- Ne pas tirer sur le cordon d'alimentation pour le débrancher, mais saisir la fiche et la tirer délicatement.
- Ne pas permettre aux enfants ou aux personnes de capacités mentales réduites de manipuler l'appareil ou le mettre hors leur portée.
- Des personnes dont les capacités physiques, sensorielles ou mentales sont réduites, ou des personnes dénuées d'expérience ou de connaissance du mode d'emploi ne doivent manipuler l'appareil que sous la surveillance d'une personne responsable informée de l'utilisation de l'appareil.
- Redoubler de vigilance lorsque cet appareil est employé à proximité d'enfants.
- Ne pas permettre de laisser utiliser l'appareil comme un jouet.
- Ne jamais insérer les doigts, crayons ou d'autres objets à travers la grille de sortie d'air.

- Ne pas couvrir l'appareil.
- **Débrancher le cordon d'alimentation avant tout montage ou démontage de l'appareil.**
- **Les opérations d'entretien et de nettoyage doivent toujours être faites sur appareil débranché et refroidi.**
- Maintenir l'appareil propre, ne pas laisser pénétrer les corps étrangers dans les grilles. Cela pourrait causer un court-circuit électrique, des dommages ou un incendie.
- Ne jamais utiliser l'appareil si le cordon d'alimentation ou la prise est abîmé, laisser le réparer immédiatement dans un centre d'entretien agréé.
- Ne pas utiliser l'appareil s'il ne fonctionne pas correctement, s'il est tombé par terre, s'il a été endommagé ou plongé dans un liquide. Laisser le vérifier et réparer dans un centre d'entretien agréé.
- L'appareil est exclusivement destiné à un usage domestique, il n'est pas prévu à des fins commerciales.
- Ne pas toucher l'appareil avec les mains humides.
- **Ne jamais plonger le cordon d'alimentation, la fiche ou l'appareil dans de l'eau ou d'autres liquides.**
- Ne pas essayer de réparer l'appareil par ses propres soins. Contacter un centre d'entretien agréé.
- Cet appareil peut être utilisé par des enfants âgés de 8 ans et plus et les personnes ayant des capacités physiques ou mentales réduites ou le manque d'expérience et de connaissances, si elles sont supervisées ou ont reçu des instructions pour utiliser l'appareil d'une manière sûre et comprennent les dangers potentiels. Les enfants de moins de 8 ans ne sont autorisés à réaliser les opérations de nettoyage ou d'entretien que sous la surveillance. Maintenir l'appareil et le cordon d'alimentation hors de portée des enfants de moins de 8 ans. Ne pas laisser les enfants jouer avec l'appareil.
- Ne pas toucher les surfaces chaudes.
- Ne pas laisser le cordon d'alimentation pendre librement sur le bord d'une table ou d'un élément de cuisine. Éviter que le câble d'alimentation entre en contact avec les surfaces chaudes.
- Ne pas placer l'appareil près d'un brûleur à gaz ou électrique.

- **MISE EN GARDE** : Les surfaces de l'appareil peuvent être très chaudes. Tenir l'appareil uniquement par la poignée et porter un équipement de protection tel qu'un gant de cuisine.
- Redoubler de vigilance pour empêcher l'eau ou tout autre liquide de pénétrer dans l'appareil. Cela pourrait provoquer un choc électrique.
- Placer toujours les ingrédients dans le panier de l'appareil pour éviter le contact avec le corps chauffant.
- Ne jamais toucher les surfaces intérieures de l'appareil en cours de fonctionnement ou immédiatement après l'arrêt. Laisser refroidir votre appareil.
- Ne pas brancher et ne pas utiliser l'appareil avec les mains humides.
- En cours de la friture à l'air chaud, de la vapeur chaude est libérée par les ouvertures de sortie d'air, garder vos mains et votre visage à l'écart de la vapeur d'eau rejetée par des sorties d'air.
- Si vous détectez de la fumée noire s'échapper de l'appareil en cours de fonctionnement, arrêter l'appareil immédiatement et contacter un centre de service agréé.
- Ensuite, laisser l'appareil refroidir pendant au moins 30 minutes.

En cas de non-respect des recommandations du fabricant, la garantie concernant la réparation est annulée.

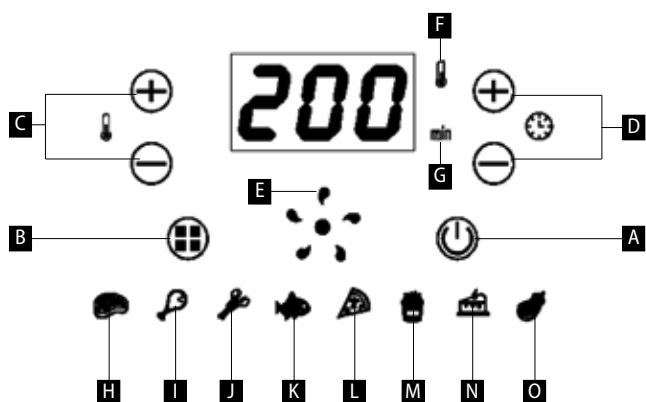
DESCRIPTION DU PRODUIT

- 1 Panneau de commande
- 2 Panier à friture
- 3 Bouton Panier
- 4 Poignée
- 5 Corps de l'appareil
- 6 Bac collecteur
- 7 Sortie d'air



DESCRIPTION DU PANNEAU DE COMMANDE

- | | |
|---|---|
| <p>A. Bouton marche / arrêt</p> <p>B. Choix de programme</p> <p>C. Variateur de température "+", "-"</p> <p>D. Régulateur de temps "+", "-"</p> | <p>E. Indicateur ventilateur</p> <p>F. Indicateur de réglage de température</p> <p>G. Indicateur de réglage de temps</p> <p>H.-O. Programmes pré-réglés</p> |
|---|---|



AVANT LA PREMIÈRE UTILISATION

- Retirer tous les matériaux d'emballage de l'appareil.
- Enlever de l'appareil tous les emballages et les étiquettes.
- Laver le panier à friture (2) et le bac collecteur (6) à l'eau chaude (remarque : le panier à friture (2) peut être lavé au lave-vaisselle).
- Essuyer soigneusement l'intérieur et de l'extérieur de l'appareil avec un chiffon.

Mise en garde : Cette friteuse fonctionne à l'air chaud. Ne jamais remplir le bac d'huile ou d'autres produits de friture.

AVANT L'UTILISATION

- Placer l'appareil sur une surface plane et stable (ne pas placer l'appareil sur une surface inflammable).
- Placer le panier à friture (2) dans le bac collecteur (6).

MODE D'EMPLOI

- Poser votre appareil sur une surface plane et stable.
- Brancher l'appareil dans une prise électrique.
- Tirer délicatement le bac collecteur (6) du corps de l'appareil (5).
- Placer les aliments dans le panier (2).
- Remettre le bac collecteur dans le corps de l'appareil
- Dès que le panier et le bac sont en place dans le corps de l'appareil, le voyant d'alimentation s'allume.
- Pour allumer l'appareil, appuyer sur le bouton marche / arrêt (A) pendant 3 secondes. L'appareil s'allume dans un régime par défaut. La température est réglée à 200 °C et la minuterie signale 15 minutes.
- Utiliser le bouton de sélection de programme (B) pour régler le programme souhaité (H-O). Le programme actuel affiche alternativement toujours l'heure (G) et la température (F) pré-réglées sur l'affiche.
- Appuyer sur le bouton marche / arrêt (A) pour confirmer le programme. L'appareil se mettra en marche.

Note : Appuyer sur le bouton augmenter "+" / diminuer "-" pour contrôler les températures (C) en cours de fonctionnement. Appuyer sur le bouton augmenter "+" / diminuer "-" pour contrôler les températures (D) en cours de fonctionnement.

- À la fin du programme, un bip retentit.
- Pour arrêter l'appareil, appuyer sur le bouton marche / arrêt (A) pendant 3 secondes
- Vérifier si les aliments sont préparés.
- Retirer le bac collecteur de l'appareil et le placer sur un tapis. Faire glisser la languette en plastique sur la poignée et appuyer sur le bouton de déverrouillage du panier de friture. Retirer le panier du bac.

Note : Les surfaces de l'appareil sont chaudes. Utilisez uniquement la poignée lorsque vous manipulez le panier de friture ou le bac collecteur !

CONSEILS

- Plus petites quantités de repas nécessitent généralement le temps de cuisson plus court.
- Agiter les aliments au milieu du temps de cuisson pour optimiser le résultat final et éviter les fritures non uniformes.
- Ne préparer pas d'aliments extrêmement gras.
- Lors de l'utilisation de l'appareil pour la cuisson, le moule doit être utilisé.
- Le panier à friture peut être lavé au lave-vaisselle.
- Le niveau « MAX » s'affiche à l'intérieur du bac collecteur. Ne pas remplir le récipient d'aliments lorsque ce niveau est atteint.

PROGRAMMES PRÉRÉGLÉS

Programme	Steak	Poulet	Fruits de mer	Poissons	Pizza	Pommes frites	Cuisson	Légumes
Température (°C)	180	180	180	180	160	200	160	160
Temps (min)	16	25	12	18	17	15	25	17

NETTOYAGE ET ENTRETIEN

Nettoyer l'appareil à chaque utilisation.

Pour nettoyer, n'utilisez jamais des produits abrasifs ou agressifs tels que : objets coupant, gratte, solvants chimiques, diluants, etc.

- Avant le nettoyage débrancher l'appareil du secteur. Ne jamais immerger le corps chauffant à l'eau ou tout autre liquide !
- Laisser refroidir complètement l'appareil avant le nettoyage.
- Nettoyer la surface extérieure de l'appareil avec un chiffon humide.
- Remplir le bol interne d'eau chaude et laisser tremper. Ensuite laver avec un chiffon doux à l'eau savonneuse.
- Le panier à friture peut être lavé à l'eau chaude avec un détergent ou un lave-vaisselle.

SERVICE

Les opérations de maintenance ou les réparations de plus grande étendue nécessitant une intervention sur les composants internes de l'appareil ne peuvent être effectuées que par un centre d'entretien agréé.

PROTECTION DE L'ENVIRONNEMENT

- Préférer le recyclage des emballages et des appareils à la fin de leur durée de vie.
- Le carton est à remettre dans le centre de collecte sélective.
- Les sachets en plastique (PE) sont à remettre dans le centre de collecte sélective pour recyclage.

Recyclage de l'appareil à la fin de sa durée de vie :



La désignation du produit est conforme à la Directive européenne 2012/19/CE relative aux déchets d'équipements électriques et électroniques (WEEE). Le symbole apposé sur le produit ou son emballage indique que le produit ne doit pas être éliminé avec les déchets municipaux. Il est nécessaire de le remettre dans un centre de collecte pour le recyclage des équipements électriques et électroniques. En assurant une élimination conforme de ce produit, vous pouvez empêcher tout impact négatif sur l'environnement et sur la santé humaine résultant de la liquidation non conforme de ce produit. Éliminer le produit en conformité à la réglementation de traitement de déchets. De plus amples informations concernant le recyclage peuvent être obtenues auprès de l'administration locale compétente, les centres de tri de déchets ménagers ou dans le magasin où vous avez acheté votre produit.



Ce produit satisfait aux exigences élémentaires des directives CE applicables.

Le fabricant se réserve le droit d'effectuer les modifications du texte, design et spécifications techniques sans information préalable.

Ringraziamento

Grazie per aver acquisito il prodotto di marchio Concept e vi auguriamo che vi dia la massima soddisfazione per tutta la durata della sua vita utile.

Si consiglia di leggere attentamente l'intero manuale d'uso prima di procedere al primo uso dell'apparecchio stesso. Conservare bene il manuale d'uso. Provvedere che tutte le persone addette all'uso del prodotto facciano la conoscenza del manuale d'uso.

Parametri tecnici	
Tensione	220-240 V~50-60 Hz
Potenza assorbita	1500 W
Capacità	3,5 l
Temperatura preimpostabile	80-200 °C
Timer	0-60 min



Attenzione!
Superficie calda

IMPORTANTE

Prima di collegare l'apparecchio alla rete assicurarsi visivamente che l'unità sia integra e non abbia subito dei danneggiamenti durante il trasporto.

IMPORTANTI AVVERTIMENTI DI SICUREZZA

- Non utilizzare il prodotto in modo diverso da quello descritto nel presente manuale d'uso.
- Eliminare completamente tutti gli imballi e materiali pubblicitari prima di utilizzare l'apparecchio per la prima volta.
- Verificare se la tensione della rete corrisponde ai valori riportati sull'etichetta del prodotto.
- Posizionare l'apparecchio su una superficie stabile lontano dalle altre fonti di calore.
- Allo staccare dell'apparecchio dalla presa di corrente non tirare mai il cavo di alimentazione, bensì prendere la spina in mano e staccarla estraendola.
- Non permettere ai bambini, né alle persone incapaci di volere e di intendere, di manipolare con l'apparecchio, utilizzarlo fuori dalla loro portata.
- Le persone con la mobilità e/o la percezione ridotte, mentalmente inadatte oppure le persone non istruite in merito all'uso devono utilizzare l'apparecchio solo in presenza di una persona responsabile e istruita in merito.
- Prestare la maggiore attenzione se l'apparecchio è utilizzato in presenza dei bambini.

- Non permettere che l'apparecchio sia utilizzato come giocatolo.
- Non mettere mai le dita, matite né altri oggetti dentro la griglia all'uscita dell'aria.
- Non coprire l'apparecchio.
- **Prima di montare o smontare l'apparecchio staccare il cavo di alimentazione dalla presa di corrente.**
- **Prima di procedere alla pulizia dell'apparecchio staccare il cavo di alimentazione dalla rete.**
- Mantenere l'apparecchio pulito, non permettere che gli oggetti estranei entrino nelle aperture della griglia. Tali oggetti potrebbero causare i danni alle persone e/o alle cose (il cortocircuito o l'incendio).
- Non utilizzare l'apparecchio se il cavo di alimentazione o la spina risultano danneggiati, il tale difetto deve essere riparato da un'officina autorizzata.
- Non utilizzare l'apparecchio se non funziona correttamente ossia se caduto per terra o se è stato immerso nell'acqua o in un altro liquido. In tal caso bisogna far esaminare l'apparecchio ed eventualmente farlo riparare da un'officina autorizzata.
- L'apparecchio di vostro possesso è adatto solo per uso domestico, non per uso commerciale.
- Non utilizzare l'apparecchio se si hanno le mani bagnate.
- **Non immergere il cavo di alimentazione, la spina o l'apparecchio stesso nell'acqua o in un altro liquido.**
- Non procedere mai alla riparazione dell'apparecchio. Rivolgersi sempre ad un'officina autorizzata.
- L'apparecchio può essere utilizzato dai bambini d'età superiore a 8 anni. Le persone di capacità fisiche e mentali ridotte e/o non pratiche possono utilizzare l'apparecchio solo in presenza delle persone istruite e informate sugli eventuali rischi uniti all'uso. La pulizia e la manutenzione dell'apparecchio non deve essere effettuata dai bambini se essi sono d'età inferiore a 8 anni o se non presente una persona esperta. I bambini d'età inferiore a 8 anni devono stare lontani dalla portata dell'apparecchio e dal suo cavo di alimentazione. L'apparecchio non è un giocatolo e come tale deve essere utilizzato.
- Non toccare le superfici calde
- Non lasciare pendere liberamente il cavo di alimentazione oltre il bordo della tavola o del banco da cucina. Avere cura che il cavo di alimentazione non tocchi le superfici calde.

- Non posizionare l'apparecchio vicino al bruciatore a gas o elettrico.
- **AVVERTIMENTO:** La superfici dell'apparecchio potrebbero essere molto calde. Per prendere l'apparecchio utilizzare l'apposita maniglia ed utilizzare i mezzi protettivi quali, per esempio, i guanti da cucina.
- Dedicare la maggiore attenzione a non far entrare l'acqua o altro liquido nell'apparecchio. Si corre il rischio d'infortunio da corrente elettrica.
- Mettere gli alimenti da lavorare solo ed esclusivamente nell'apposito cesto per evitare che entrino in contatto con il radiatore.
- Non toccare mai le superfici interne dell'apparecchio se esso è acceso o appena spento. Lasciare raffreddare l'apparecchio.
- Non collegare o comandare l'apparecchio con le mani umide.
- Durante la frittura con l'aria calda si libera ed esce il vapore caldo attraverso i fori di uscita, mantenere quindi le mani e il viso in distanza sicura da questi fori.
- Se durante il funzionamento si nota la presenza del fumo scuro che esce dall'apparecchio, spegnere l'apparecchio immediatamente e rivolgersi all'assistenza autorizzata.
- Prima di pulire l'apparecchio lasciarlo raffreddare per almeno 30 minuti.

Un eventuale danno causato dal mancato rispetto delle indicazioni previste dal produttore non può essere coperto dalla garanzia.

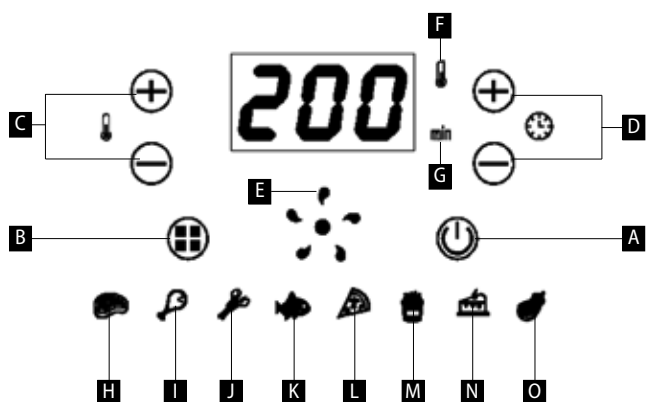
DESCRIZIONE DEL PRODOTTO

- 1 Pannello di comando
- 2 Cesto per fritti
- 3 Pulsante per sganciare il cesto per fritti
- 4 Manico
- 5 Corpo dell'apparecchio
- 6 Contenitore da fritti
- 7 Uscita dell'aria



DESCRIZIONE DEL PANNELLO DI COMANDO

- | | |
|--|--|
| <p>A. Interruttore</p> <p>B. Selezione programmi</p> <p>C. Regolazione della temperatura "+", "-"</p> <p>D. Regolazione del tempo "+", "-"</p> | <p>E. Indicatore del ventilatore</p> <p>F. Indicatore della temperatura impostata</p> <p>G. Indicatore del tempo impostato</p> <p>H.-O. Programmi preimpostati</p> |
|--|--|



COME PROCEDERE PRIMA DEL PRIMO USO

- Disimballare completamente l'apparecchio.
- Eliminare completamente tutte le etichette.
- Lavare il cesto per fritti (2) e il contenitore da fritti (6) con l'acqua calda (nota: il cesto per fritti (2) può essere lavato nella lavastoviglie).
- Pulire per bene l'apparecchio all'interno ed all'esterno con un panno.

Avvertimento: Questa friggitrice lavora con l'aria calda. Non versare mai l'olio o altro grasso nel contenitore.

PREPARAZIONE PER L'USO

- Posizionare l'apparecchio su una superficie piana e stabile (non posizionare mai l'apparecchio su una superficie combustibile).
- Posizionare il cesto per fritti (2) dentro il contenitore da fritti (6).

MANUALE D'USO

- Posizionare l'apparecchio su una superficie piana ed asciutta.
- Collegare il cavo di allacciamento alla rete.
- Estrarre prudentemente il contenitore da fritti (6) dal corpo dell'apparecchio (5).
- Mettere l'alimento dentro il cesto per fritti (2).
- Rimettere il contenitore da fritti dentro il corpo dell'apparecchio
- Non appena il cesto e il contenitore siano posizionati correttamente nel corpo dell'apparecchio, si accende la spia di alimentazione.
- Per accendere l'apparecchio premere il pulsante dell'interruttore (A) per 3 secondi. L'apparecchio si accende nell'impostazione base. La temperatura è impostata a 200 °C e il timer segnala 15 min.
- Con il pulsante di selezione programmi (B) impostare il programma desiderato (H-O). Il programma attuale fa visualizzare sul display in modo alternato il tempo (G) e la temperatura (F) preimpostati.
- Per confermare il programma premere brevemente il pulsante (A). L'apparecchio comincia a funzionare.

Nota: Premendo il pulsante di aumento "+" / di riduzione "-" della temperatura (C) essa può essere regolata durante il funzionamento. Premendo il pulsante di aumento "+" / di riduzione "-" del tempo (D) la lunghezza della preparazione del cibo può essere regolata durante il funzionamento.

- Una volta terminato il programma si sente il segnale acustico.
- Per spegnere l'apparecchio premere il pulsante dell'interruttore (A) per 3 secondi.
- Controllare se il cibo è pronto.
- Estrarre il contenitore da fritti dall'apparecchio e porlo su un supporto. Spostare il fermo in plastica sulla maniglia e premere il pulsante per sganciare il cesto per fritti. Estrarre il cesto per fritti dal contenitore.

Nota: Le superfici dell'apparecchio sono calde. Manipolando con il cesto per fritti o con il contenitore da fritti utilizzare sempre la maniglia!

TIPI

- La quantità piccola di alimenti richiede solitamente il tempo più corto di lavorazione termica.
- Scuotendo gli alimenti a metà del tempo di lavorazione si ottimizza il risultato finale e si previene la frittura disomogenea.
- Non lavorare gli alimenti eccessivamente unti.
- Se l'apparecchio viene utilizzato per cuocere, occorre utilizzare l'apposita teglia.
- Il cesto per fritti può essere lavato nella lavastoviglie.
- All'interno del contenitore da fritti vi è una tacca „MAX“. Non riempire il contenitore con gli alimenti oltre questa tacca.

PROGRAMMI PREIMPOSTATI

Programma	Bistecca	Pollo	Frutti di mare	Pesce	Pizza	Patatine fritte	Cottura	Verdura
Temperatura (°C)	180	180	180	180	160	200	160	160
Tempo (min)	16	25	12	18	17	15	25	17

PULIZIA E MANUTENZIONE

Pulire l'apparecchio dopo ogni uso.

Per pulire l'apparecchio non utilizzare gli oggetti e gli agenti che potrebbero danneggiare la superficie, quali: oggetti appuntiti, raschietti, diluenti chimici, solventi etc.

- Prima di procedere alla pulizia sconnettere il cavo di alimentazione. Non immergere mai l'apparecchio o l'elemento di riscaldamento nell'acqua o in un altro liquido!
- Prima di procedere alla pulizia dell'apparecchio, lasciarlo raffreddare completamente.
- La superficie esterna dell'apparecchio è da pulire con un panno umido.
- Riempire il contenitore da fritti con l'acqua calda e lasciarlo riposare per un po'. Una volta la sporcizia si è staccata, pulire la superficie con un panno nell'acqua saponata.
- Il cesto per fritti può essere lavato con l'acqua calda saponata o nella lavastoviglie.

ASSISTENZA

La manutenzione più impegnativa e/o la riparazione che richiede l'intervento sulle parti interne dell'apparecchio devono essere fatte esclusivamente dal centro di assistenza autorizzato o da una persona esperta e qualificata.

PROTEZIONE DELL'AMBIENTE

- Riciclare imballi e prodotti vecchi, alla fine di loro ciclo di vita.
- La scatola in cui si acquista il prodotto può essere recuperata come rifiuto differenziato.
- I sacchetti in polietilene (PE) possono essere recuperati come rifiuto differenziato.

Riciclaggio del prodotto alla fine della sua vita utile



L'apparecchio è identificato in conformità alla Direttiva 2012/19/EU del Parlamento europeo e del Consiglio sui rifiuti di apparecchiature elettriche ed elettroniche (RAEE). Il simbolo riportato sul prodotto indica che il prodotto stesso non può essere smaltito come rifiuto urbano. Va portato in un centro di raccolta dei rifiuti elettrici ed elettronici. Provvedendo allo smaltimento corretto del prodotto si può prevenire l'impatto negativo sull'ambiente e/o sulla salute umana nel caso di mancato riciclaggio. Lo smaltimento deve essere effettuata in conformità alle norme regolanti la gestione dei rifiuti. Le maggiori informazioni sulle modalità dello smaltimento del prodotto sono reperibili presso l'ufficio locale di amministrazione pubblica oppure nel negozio dove il prodotto è stato acquisito.



Il presente prodotto rispetta tutti i requisiti elementari stabiliti dalle normative UE inerenti.

Il produttore si riserva di apportare le modifiche ai testi relativi al prodotto, al suo disegno e alle relative specifiche tecniche senza preavviso.

Agradecimiento

Gracias por comprar este producto de la marca Concept y esperamos que quede satisfecho con él durante todo el tiempo que lo use.

Antes de usar el producto, lea con cuidado todo el manual y luego guárdelo. Asegúrese de que las demás personas que vayan a utilizar el producto se familiaricen con el presente manual.

Parámetros técnicos	
Tensión	220-240 V~50-60 Hz
Potencia de entrada	1500 W
Capacidad de la cesta	3,5 l
Temperaturas	80-200 °C
Temporizador	0-60 min



¡Atención!
Superficie caliente

IMPORTANTE

Antes de conectar al suministro eléctrico, haga un control visual para verificar que el artefacto esté intacto y que no haya sufrido daños durante el transporte.

ADVERTENCIAS IMPORTANTES DE SEGURIDAD

- No emplee el artefacto de una manera diferente a la descrita en el presente manual.
- Antes de utilizar por primera vez el artefacto, retire el embalaje y los materiales promocionales.
- Verifique que la tensión de red se corresponda a los valores indicados en la placa.
- Coloque el artefacto únicamente en una superficie estable y apartado de otras fuentes de calor.
- Al desenchufar el artefacto, no tire del cable, sino del enchufe.
- No permita que el artefacto sea manipulado por niños o personas no capacitadas y utilícelo fuera de su alcance.
- Las personas con capacidad de movimiento o percepción sensorial reducidas, o con insuficiente capacidad mental, o personas no familiarizadas con su manejo deben utilizar el artefacto únicamente bajo la supervisión de una persona responsable, familiarizada con su uso.
- Tenga especial cuidado si emplea el artefacto en las cercanías de niños.
- No permita que el artefacto sea usado como juguete.
- No meta los dedos, lápices u otros objetos a través de la rejilla de la salida de aire.
- No cubra el artefacto.

- **Desenchufe el artefacto antes de armarlo de desarmarlo.**
- **Antes de limpiar el artefacto, y luego de su uso, apáguelo y desenchúfelo.**
- Mantenga limpio el artefacto y evite el ingreso de cuerpos extraños por los orificios de la rejilla. Podrían causar lesiones graves, cortocircuitos, dañar el artefacto o causar un incendio.
- No emplee el artefacto si el cable o el enchufe estuviesen dañados. Haga reparar la avería de inmediato por un servicio autorizado.
- No emplee el artefacto si no funcionase correctamente, hubiese caído, estuviese dañado o hubiese sumergido en un líquido. Hágalo probar y reparar por un servicio autorizado.
- El artefacto está destinado únicamente para uso hogareño; no está destinado para uso comercial.
- No toque el artefacto con las manos mojadas o húmedas.
- **No sumerja el cable, el enchufe o el artefacto en agua u otro líquido.**
- No repare usted mismo el artefacto. Diríjase a un servicio autorizado.
- Los niños mayores de 8 años y las personas mayores o con capacidades físicas o mentales reducidas, o con insuficiente experiencia y conocimientos pueden utilizar el artefacto únicamente bajo supervisión o si se les ha enseñado a utilizarlo de una manera segura y son conscientes de los eventuales riesgos. El mantenimiento y limpieza realizados por el usuario no pueden ser llevados a cabo por niños menores de 8 años y sin supervisión. Los niños menores de 8 años deben mantenerse fuera del alcance del artefacto y su cable. Los niños no deben jugar con el artefacto.
- Evite tocar las partes calientes.
- No permita que el cable cuelgue del borde de la mesa o el mostrador de la cocina. Evite que el cable entre en contacto con superficies calientes.
- No coloque el artefacto cerca de quemadores de gas o eléctricos.
- **ADVERTENCIA:** Las superficies del artefacto pueden estar muy calientes. Sujete al artefacto solo de la manija y emplee guantes de cocina.
- Tenga especial cuidado de evitar el ingreso al artefacto de agua u otros líquidos. ¡Peligro de descarga eléctrica!
- Ponga los ingredientes en la cesta para evitar que entren en contacto con los calentadores.
- No toque las superficies internas con el artefacto en funcionamiento o recién apagado. Deje que el artefacto se enfríe lo suficiente.
- No conecte ni maneje el artefacto con las manos mojadas.

- Durante la cocción se libera vapor caliente por las salidas de aire. Mantenga las manos y el rostro a una distancia segura.
- Si nota humo oscuro saliendo del artefacto, apáguelo de inmediato y contacte a un servicio autorizado.
- Deje que el artefacto se enfríe 30 minutos antes de limpiarlo.

En caso de incumplimiento de las instrucciones del fabricante, cualquier reparación no será reconocida por la garantía.

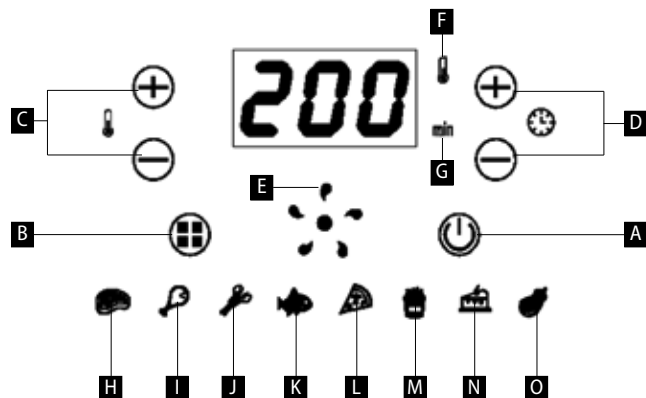
DESCRIPCIÓN DEL PRODUCTO

- 1 Panel de control
- 2 Cesta
- 3 Botón para liberar la cesta
- 4 Mango
- 5 Cuerpo del artefacto
- 6 Olla
- 7 Salida de aire



DESCRIPCIÓN DEL TABLERO DE CONTROL

- | | |
|---|--|
| <p>A. Interruptor</p> <p>B. Selección de programas</p> <p>C. Control de temperatura "+", "-"</p> <p>D. Control de tiempo "+", "-"</p> | <p>E. Indicador del ventilador</p> <p>F. Indicador de temperatura</p> <p>G. Indicador de tiempo</p> <p>H.-O. Funciones programadas</p> |
|---|--|



ANTES DEL PRIMER USO

- Retire todo el material de embalaje
- , las etiquetas y las calcomanías.
- Lave la cesta (2) y la olla (6) con agua caliente (la cesta puede lavarse en lavavajillas).
- Limpie bien el artefacto por dentro y por fuera con un paño.

Advertencia: La freidora funciona con aire caliente. No la llene con aceite u otro producto para freír.

PREPARACIÓN

- Ubique el artefacto en una superficie plana y estable (no lo coloque en una superficie caliente).
- Ponga la cesta (2) en la olla (6).

MANUAL DE USO

- Coloque el artefacto en una superficie plana y seca.
- Enchufe el artefacto.
- Retire con cuidado la olla (6) del cuerpo del artefacto (5).
- Coloque los alimentos en la cesta (2).
- Vuelva a colocar la olla en el artefacto.
- Cuando la cesta y la olla están correctamente colocadas, se enciende el indicador de encendido.
- Para encender el artefacto, presione el interruptor (A) por 3 segundos. El artefacto se enciende en el modo por defecto. La temperatura está programada a 200°C y el temporizador indica 15 minutos.
- Seleccione el programa deseado (L-S) con el botón correspondiente (B). En la pantalla, el programa actual indica de manera alternada el tiempo programado (G) y la temperatura (indicador de temperatura (F)).
- Para confirmar el programa, presione el interruptor (A). El artefacto comienza a funcionar.

Nota: Durante el uso la temperatura se puede regular con los botones "+ y -" (C). Durante el uso el tiempo se puede regular con los botones "+ y -" (D).

- Al terminar el programa suena una señal acústica.
- Para apagar el artefacto presione el interruptor (A) por 3 segundos.
- Controle que los alimentos estén listos.
- Retire la olla y colóquela sobre una base. Deslice la pestaña de plástico en el mango y presione el botón para liberar la cesta. Retire la cesta de la olla.

Nota: Las superficies del artefacto están calientes. ¡Use el mango para manipular la olla o la cesta!

CONSEJOS

- Las cantidades pequeñas de alimentos suelen requerir menos tiempo de cocción.
- Sacudir los alimentos en la mitad de la cocción mejora el resultado final y puede ayudar a evitar una fritura desigual.
- No prepare alimentos demasiado grasosos.
- Para asar hace falta usar un molde.
- La cesta puede lavarse en lavavajillas.
- Dentro de la olla hay una marca "MAX". No siga poniendo alimentos si ha alcanzado esta marca.

PROGRAMAS

Programa	Bistec	Pollo	Frutos de mar	Pescado	Pizza	Patatas fritas	Asado	Verduras
Temperatura (°C)	180	180	180	180	160	200	160	160
Tiempo (min)	16	25	12	18	17	15	25	17

LIMPIEZA Y MANTENIMIENTO

Limpie el artefacto luego de cada uso.

Evite medios agresivos como objetos afilados, raspadores, disolventes, etc.

- Antes de limpiarlo, desenchufe el artefacto. No sumerja el artefacto o el calentador en agua u otros líquidos.
- Deje que el artefacto se enfríe antes de limpiarlo.
- Limpie la superficie externa del artefacto con un trapo húmedo.
- Llene la olla con agua caliente y déjela reposar un momento. Luego, se puede lavar con un trapo suave en agua con detergente.
- La cesta puede lavarse con agua caliente y detergente o en lavavajillas.

SERVICIO

El mantenimiento de carácter más amplio o las reparaciones que requieran intervenir en las piezas internas del producto deben ser realizados por un servicio profesional.

PROTECCIÓN AL MEDIO AMBIENTE

- Dé preferencia al reciclado de los materiales de embalaje y los artefactos viejos.
- La caja puede ser desechada con la recolección de residuos clasificados.
- Las bolsas de polietileno (PE) deben ser llevadas para su reciclaje.

Reciclaje del artefacto al final de su vida útil:



El artefacto está etiquetado de acuerdo con la Directiva Europea 2012/19/UE sobre Residuos de Artefactos Eléctricos y Electrónicos (RAEE). El símbolo en el producto o su embalaje indica que este no debe ser incluido entre los residuos domésticos. Debe ser llevado a un centro de recolección para el reciclaje de dispositivos eléctricos o electrónicos. Procurar la correcta liquidación del producto ayuda a prevenir efectos negativos en el medio ambiente y la salud humana que podrían ser resultar de la liquidación incorrecta del producto. El artefacto debe ser desechado conforme las normas para la gestión de residuos. Podrá obtener información más detallada sobre el reciclaje del producto en la autoridad local, el servicio de tratamiento de residuos correspondiente o la tienda en donde fue adquirido.



El producto cumple con todos los requisitos básicos de las directivas UE aplicables.

El fabricante se reserva el derecho de realizar cambios en el texto, el diseño y las especificaciones técnicas.

Mulțumire

Vă mulțumim pentru cumpărarea produsului marca Concept și vă dorim să fiți mulțumiți de produsul nostru pe întreaga durată de utilizare a acestuia.

Înainte de prima utilizare citiți cu atenție și în întregime manualul de utilizare și păstrați-l pentru o consultare ulterioară. Asigurați-vă că și celelalte persoane care vor folosi produsul sunt familiarizate cu instrucțiunile prezentate în prezentul manual.

Parametrii tehnici	
Tensiune	220-240 V~50-60 Hz
Putere consumată	1500 W
Capacitatea coșului	3,5 l
Reglarea temperaturii	80-200 °C
Temporizator	0-60 min



Atenție!
Suprafață fierbinte

IMPORTANT

Înainte de racordării la rețeaua electrică, efectuați un control vizual pentru a vă asigura că unitatea este intactă și că pe timpul transportului nu s-a ajuns la nicio deteriorare.

INDICAȚII IMPORTANTE PRIVIND SECURITATEA

- Nu utilizați aparatul în alt mod decât cel descris în prezentul manual.
- Înainte de prima utilizare îndepărtați de pe aparat întregul material de ambalare și materialele de marketing.
- Verificați dacă tensiunea rețelei de alimentare corespunde cu valoarea tensiunii înscrisă pe placa cu date a aparatului.
- Așezați aparatul numai pe o suprafață stabilă, departe de alte surse de căldură.
- Când scoateți aparatul din priză, nu trageți niciodată de cablu, ci prindeți de ștecăr și scoateți-l prin tragere.
- Nu permiteți copiilor sau persoanelor cu dizabilități să manipuleze cu aparatul, folosiți-l în afara accesului acestora.
- Persoanele cu capacitatea motrică și percepția simțului redusă, cu capacitatea intelectuală insuficientă sau persoanele nefamiliarizate cu deservirea trebuie să folosească aparatul doar sub supravegherea unei persoane responsabile și familiarizate cu acesta.
- Acordați atenție sporită la folosirea aparatului în apropierea copiilor.
- A nu se permite folosirea aparatului drept jucărie.
- A nu se introduce niciodată degetele, creioanele și nici alte obiecte prin grilajul de ieșire a aerului.

- A nu se acoperi aparatul.
- **Înainte de montarea sau a demontării aparatului a se deconecta cablul de alimentare din priza de curent electric.**
- **Înainte de curățare și după utilizare a se opri aparatul și a se deconecta de la priza de curent electric.**
- Păstrați aparatul curat, nu lăsați nici un obiect să pătrundă prin grilă în aparat. Acestea ar putea cauza accidente grave, scurtcircuitarea, deteriorarea aparatului sau incendiul.
- Nu folosiți niciodată aparatul care are cablul de alimentare sau ștecherul deteriorate, asigurați neîntârziat eliminarea defectului de către un service autorizat.
- Nu utilizați aparatul dacă acesta nu funcționează corespunzător, dacă a căzut, dacă este deteriorat sau a fost expus vreunui lichid. Predați-l pentru testare și reparare la un service autorizat.
- Aparatul este potrivit doar pentru utilizare casnică, nu este destinat uzului comercial.
- Nu atingeți aparatul cu mâinile ude sau umede.
- **Nu cufundați cablul de alimentare, ștecărul sau aparatul în apă și nici într-un alt lichid.**
- Nu reparați aparatul prin forțe proprii. Apelați la un service autorizat.
- Acest aparat poate fi utilizat de către copiii cu vârsta de 8 ani și peste și de către persoanele cu dizabilități fizice sau capacitate mentală redusă sau experiență și cunoștințe insuficiente, dacă sunt supravegheate sau au fost familiarizate cu folosirea aparatului în siguranță și realizează eventualele pericole. Curățarea și întreținerea efectuată de către utilizator nu poate fi exercitată de către copii care nu au vârsta de peste 8 ani și nu sunt supravegheați. Copiii sub 8 ani trebuie să mențină distanța de siguranță față de aparat și cablu de alimentare. Copiii nu au voie să se joace cu aparatul.
- Nu atingeți suprafețele fierbinți
- Nu lăsați cablul de alimentare să atârne liber peste muchia mesei sau a blatului de bucătărie. Nu lăsați cablul de alimentare să intre în contact cu suprafețele fierbinți.
- Nu amplasați aparatul în apropierea arzătorului de gaz sau electric.
- **ATENȚIONARE:** Suprafețele aparatului pot fi foarte fierbinți. Prindeți aparatul doar de mâner și folosiți echipament de protecție, ca de ex. mănuși de bucătărie.

- Acordați atenție sporită, pentru a împiedica intrarea apei sau a altui lichid în aparat. S-ar putea ajunge la electrocutare.
- Ingredientele introduceți-le întotdeauna în coșul aparatului, pentru a se împiedica contactul acestora cu corpul de încălzit.
- Nu atingeți niciodată suprafețele interioare ale aparatului în timpul funcționării sau imediat după oprire. Lăsați aparatul să se răcească destul.
- Nu conectați și nici nu folosiți cu aparatul cu mâinile umede.
- La prăjire cu aer fierbinte sunt eliberați vapori fierbinți prin orificiile de ieșire, mențineți mâinile și fața la o distanță de siguranță față de vaporii de apă ieșiți din orificiile de ieșire.
- Dacă în timpul funcționării vedeți fum negru ieșind din aparat, opriți-l imediat și apelați la un service autorizat.
- Înainte de curățare, lăsați aparatul să se răcească cel puțin 30 de minute.

În cazul în care nu respectați instrucțiunile producătorului, o eventuală reparație nu poate fi considerată ca și reparație de garanție.

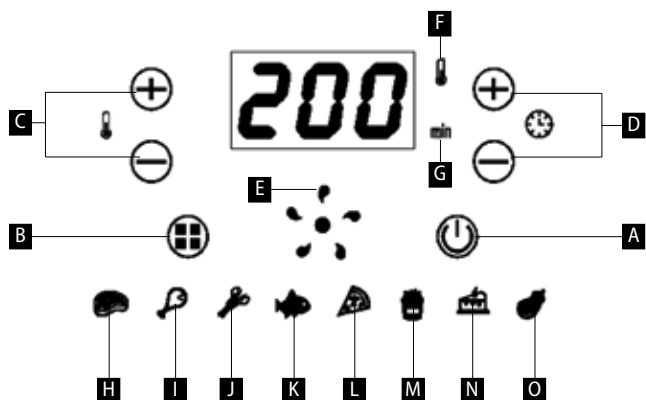
DESCRIEREA PRODUSULUI

- 1 Panou de comandă
- 2 Coș friteuză
- 3 Buton de eliberare a coșului friteuzei
- 4 Mâner
- 5 Corpul aparatului
- 6 Cuva friteuzei
- 7 Ieșire aer



DESCRIEREA PANOULUI DE CONTROL

- | | |
|--|---|
| <p>A. Întrerupător</p> <p>B. Selectarea programelor</p> <p>C. Reglarea temperaturii "+", "-"</p> <p>D. Setarea timpului "+", "-"</p> | <p>E. Indicatorul ventilatorului</p> <p>F. Indicatorul temperaturii setate</p> <p>G. Indicatorul timpului setat</p> <p>H.-O. Programe presetate</p> |
|--|---|



ÎNAINTE DE PRIMA UTILIZARE

- Îndepărtați de pe aparat toate materialele de ambalare.
- Îndepărtați de pe aparat toate plăcuțele și etichetele.
- Spălați coșul friteuzei (2) și cuva friteuzei (6) cu apă fierbinte (notă: coșul friteuzei (2) poate fi spălat în mașina de spălat vase).
- Ștergeți bine interiorul și exteriorul aparatului cu o cârpă.

Avertizare: Această friteuză funcționează pe baza aerului cald. Nu umpleți niciodată cuva cu ulei sau un alt produs pentru prăjire.

PREGĂTIRE PENTRU UTILIZARE

- Puneți aparatul pe o suprafață dreaptă și stabilă (nu puneți aparatul pe suprafață inflamabilă).
- Puneți coșul friteuzei (2) în cuva friteuzei (6).

MANUAL DE UTILIZARE

- Puneți aparatul pe un loc uscat și drept.
- Racordați cablul de alimentare la priza de curent electric.
- Scoateți cu grijă cuva friteuzei (6) din corpul aparatului (5).
- Introduceți alimentele în coșul friteuzei (2).
- Introduceți cuva friteuzei înapoi în corpul aparatului
- În momentul în care coșul și cuva sunt amplasate corect în corpul aparatului, se aprinde indicatorul de alimentare.
- Pentru pornirea aparatului apăsați butonul întrerupătorului (A) timp de 3 secunde. Aparatul pornește cu setările implicite. Temperatura este setată la 200 °C iar temporizatorul semnalizează 15 min.
- Cu ajutorul butonului de programe (B) setați programul dorit (H-O). Programul actual semnalizează întotdeauna pe display alternativ timpul (G) și temperatura (F).
- Pentru confirmarea programului apăsați scurt butonul întrerupătorului (A). Aparatul începe să lucreze.

Notă: Prin apăsarea butonului de creștere "+" / reducere "-" a temperaturii (C) se poate regla temperatura în timpul funcționării. Prin apăsarea butonului de creștere "+" / reducere "-" a timpului (D) se poate regla timpul de pregătire a mâncării în timpul funcționării.

- La terminarea programului veți auzi un semnal sonor.
- Pentru oprirea aparatului apăsați butonul întrerupătorului (A) timp de 3 secunde
- Controlați dacă mâncarea este gata.
- Scoateți cuva friteuzei din aparat și puneți-o pe un suport. Deplasați blocajul din plastic de pe mâner și apăsați butonul pentru eliberarea coșului friteuzei. Scoateți coșul și cuva.

Notă: Suprafețele aparatului sunt fierbinți. La manipulare cu coșul friteuzei sau cu cuva friteuzei folosiți întotdeauna mânerul.

SUGESTII

- Cantitățile mai mici de alimente necesită un timp mai scurt de pregătire.
- Scuturarea alimentelor la jumătatea timpului de pregătire optimizează rezultatul final și poate ajuta împotriva prăjirii neuniforme.
- Nu pregătiți alimentele extrem de grase.
- La folosirea aparatului pentru coacere trebuie folosită forma.
- Coșul friteuzei poate fi spălat în mașina de spălat vase.
- În interiorul cuvei friteuzei este făcut semnul „MAX”. În momentul atingerii acestui semn, nu mai umpleți cuva cu alimente.

PROGRAME PRESETATE

Program	Steak	Pui	Fructe de mare	Pește	Pizza	Cartofi prăjiți	Coacere	Legume
Temperatura (°C)	180	180	180	180	160	200	160	160
Durata (min)	16	25	12	18	17	15	25	17

CURĂȚARE ȘI ÎNTREȚINERE

Curățați aparatul după fiecare utilizare.

Nu folosiți mijloace dure și agresive cum ar fi obiecte ascuțite, răzuitoare, solvenți chimici, diluanți ș.a.m.d.

- Înainte de curățării scoateți întotdeauna cablul de alimentare din priza de curent electric. Nu cufundați niciodată aparatul sau corpul de încălzit în apă sau în alt lichid!
- Înainte de curățării lăsați aparatul să se răcească complet.
- Ștergeți suprafața exterioară a aparatului cu o cârpă umedă.
- Umpleți vasul friteuzei cu apă fierbinte și lăsați să stea o clipă. După aceea se poate spăla cu o cârpă moale în apă cu adaos de detergent.
- Coșul friteuzei poate fi spălat cu apă fierbinte cu adaos de detergent sau în mașina de spălat vase.

SERVICE

Întreținerea cu caracter mai amplu sau reparația care necesită o intervenție la părțile interioare ale produsului, trebuie să fie executate de către un specialist calificat sau de un service.

PROTECȚIA MEDIULUI

- Optați pentru reciclarea materialelor de ambalare și a aparatelor vechi.
- Cutia de la aparat poate fi predată la un centru de colectare a deșeurilor sortate.
- Predați pungile din polietilenă (PE) la un centru de colectare a materialelor în vederea reciclării.

Reciclarea aparatului la sfârșitul duratei de viață:



Acest aparat este însemnat în conformitate cu Directiva Europeană 2012/19/UE privind deșeurile de echipamente electrice și electronice (DEEE). Simbolul de pe produs sau de pe ambalaj indică faptul că acest produs nu aparține deșeurilor menajere. Trebuie dus la un centru de colectare pentru reciclarea echipamentelor electrice și electronice. Prin asigurarea eliminării corecte a acestui produs veți contribui la prevenirea impactului negativ asupra mediului și a sănătății umane, care ar fi cauzate prin eliminare necorespunzătoare. Eliminarea trebuie efectuată în conformitate cu reglementările privind gestionarea deșeurilor. Informații mai detaliate privind reciclarea acestui produs veți obține de la autoritățile locale competente privind serviciile de eliminare a deșeurilor menajere sau în magazinul din care ați cumpărat produsul.



Acest produs îndeplinește toate cerințele de bază relevante ale Directivei UE.

Modificările textului, a designului și a specificațiilor tehnice pot fi făcute fără o atenționare prealabilă. Ne rezervăm dreptul la efectuarea acestor modificări.

CZ

Záruční podmínky

SK

Záručné podmienky

PL

Karta gwarancyjna

HU

Garanciális feltételek

LV

Garantijas talons

EN

Warranty Certificate

DE

Garantiebedingungen

FR

Conditions de garantie

IT

Condizioni di garanzia

ES

Condiciones de garantía

RO

Condiții de garanție



ZÁRUČNÍ PODMÍNKY

Záruka

Výrobce (příp. dovozce) odpovídá za to, že výrobek vyhovuje požadavkům právních předpisů a vyhovuje požadavkům stanovených příslušnými technickými normami. Dále odpovídá za to, že výrobek má takové vlastnosti, které výrobce popsal v dokumentech vztahujících se ke zboží nebo které spotřebitel očekával s ohledem na povahu zboží a na základě reklamy výrobcem prováděné, jakož i odpovídá za to, že se výrobek hodí k účelu, který pro jeho použití výrobce uvádí nebo ke kterému se věc tohoto druhu obvykle používá.

Záruční doba za jakost výrobku trvá 24 měsíců od data převzetí výrobku spotřebitelem.

Záruka se nevztahuje na opotřebení výrobku způsobené jeho obvyklým užíváním. Právo z vadného plnění spotřebiteli nenáleží, pokud před převzetím výrobku věděl, že výrobek má vadu, anebo pokud vadu sám způsobil.

Záruka se nevztahuje na případy, kdy (zejména):

- nebyly dodrženy podmínky pro instalaci, provoz a obsluhu výrobku, které jsou uvedeny v návodu k obsluze výrobku,
- k závadě došlo vlivem mechanického, tepelného nebo chemického poškození, zkratem, přepětím v síti nebo nesprávnou instalací,
- k závadě došlo neodborným zásahem třetí osoby,
- k závadě došlo při živelné události,
- k závadě došlo nedostatečnou nebo nevhodnou údržbou v rozporu s návodem k obsluze včetně závad způsobených vodními a jinými usazeninami,
- ke změně barvy topných ploch nebo poškrábání ploch došlo v souvislosti s jejich obvyklým používáním,
- se jedná o vzhledové a funkční změny způsobené slunečním zářením, tepelným zářením nebo vodními a jinými usazeninami,
- uplyne životnost některých součástí výrobku, např. akumulátorů, žárovek atd.

Záruka se nevztahuje na plnění, která byla bezplatně poskytnuta spolu s výrobkem (dárky, propagační předměty, apod.).

Uplatnění reklamace

Reklamací vady výrobku je třeba uplatnit bez zbytečného odkladu po jejím zjištění, nejpozději však před uplynutím záruční doby.

Reklamací výrobku uplatňuje spotřebitel u prodejce, u kterého výrobek zakoupil, případně u kteréhokoliv z autorizovaných servisních středisek, jejichž seznam je součástí balení výrobku, případně je uveden na internetu na adrese www.my-concept.com.

Při reklamaci výrobku je nutno výrobek řádně očistit a bezpečně zabalit tak, aby nedošlo k poškození při jeho případné přepravě do autorizovaného servisního střediska, není-li výrobek předáván osobně.

Spotřebitel je povinen prokázat uzavření kupní smlouvy předložením dokladu o koupi výrobku.

Zároveň s reklamací spotřebitel sdělí popis vytykané vady a provede volbu reklamačního nároku.

Vyřízení reklamace

Jedná-li se o odstranitelnou vadu, má spotřebitel právo na bezplatné, včasné a řádné odstranění vady.

Není-li to vzhledem k povaze vady neúměrné, může spotřebitel požadovat dodání nového výrobku bez vad (výměnu), nebo týká-li se vada jen součástí výrobku, výměnu takové součásti. Je-li však požadavek na výměnu výrobku nebo jeho součástí vzhledem k povaze vady neúměrný, zejména lze-li vadu odstranit bez zbytečného odkladu, má spotřebitel právo na bezplatné odstranění vady.

Jedná-li se o neodstranitelnou vadu, případně vznikne-li spotřebiteli nárok na výměnu výrobku nebo jeho součástí, avšak tato výměna není možná, např. z důvodu vyprodání daného výrobku, má spotřebitel právo výrobek vrátit (odstoupení od smlouvy).

Právo na dodání nového výrobku (výměnu), nebo výměnu součástí výrobku má spotřebitel i v případě odstranitelné vady, pokud nemůže věc řádně užívat pro opakovaný výskyt vady po opravě nebo pro větší počet vad. V takovém případě má spotřebitel i právo na vrácení výrobku (odstoupení od smlouvy).

Nedojde-li k vrácení výrobku (odstoupení od smlouvy) nebo neuplatní-li spotřebitel právo na dodání nového výrobku bez vad (výměnu), na výměnu jeho součástí nebo na opravu výrobku, může požadovat přiměřenou slevu. Spotřebitel má právo na přiměřenou slevu i v případě, kdy mu nemůže být dodán nový výrobek bez vad, vyměněna součást výrobku nebo výrobek opraven, jakož i v případě, nedojde-li ke zjednáni nápravy v přiměřené době nebo by zjednáni nápravy spotřebiteli působilo značné obtíže.

Prodávající, autorizované servisní středisko, či jimi pověřený pracovník, rozhodne o reklamaci ihned, ve složitých případech do tří pracovních dnů. Do této lhůty se nezapočítává doba přiměřená podle druhu výrobku potřebná k odbornému posouzení vady. Reklamací včetně odstranění vady musí být vyřízena bez zbytečného odkladu, nejpozději do 30 dnů ode dne uplatnění reklamace, pokud se prodávající nebo autorizované servisní středisko vyřizující reklamaci se spotřebitelem nedohodne na delší lhůtě.

Podrobnosti o produktu

Model:	
Výrobní číslo:	
Datum prodeje:	Razítko a podpis prodejce:

Při vrácení výrobku (odstoupení od smlouvy) je spotřebitel povinen provést vrácení rovněž příslušenství výrobku a všech dokumentů dodaných s výrobkem.

Spotřebitel nemá nárok na vydání vadných dílů a součástí výrobku, které byly vyměněny v rámci opravy výrobku.

Veškerá další práva spotřebitele, která se ke koupi výrobku vážou, nejsou těmito záručními podmínkami dotčena.

Pozn.: Reklamací výrobku poškozeného při přepravě se řídí reklamačním řádem přepravce.

Výrobce:

Jindřich Valenta – Concept
 Vysokomýtská 1800, 565 01 Choceň
 Česká republika
 IČO 13216660
 tel.: +420 465 471 400, fax: +420 465 473 304,
 email: servis@my-concept.cz
 www: www.my-concept.com

Záruka

Výrobca (príp. dovozca) zodpovedá za to, že výrobok vyhovuje požiadavkám právnych predpisov a vyhovuje požiadavkám stanovených príslušnými technickými normami. Ďalej zodpovedá za to, že výrobok má také vlastnosti, ktoré výrobca popísal v dokumentoch vzťahujúcich sa k tovaru alebo ktoré spotrebiteľ očakával s ohľadom na povahu tovaru a na základe reklamy výrobcom prevádzanej, ako odpovedá i za to, že sa výrobok hodí k účelu, ktorý pre jeho použitie výrobca uvádza alebo ku ktorému sa vec tohto druhu obvykle používa.

Záručná doba za akosť výrobku trvá 24 mesiacov od dátumu prevzatia výrobku spotrebiteľom.

Záruka sa nevzťahuje na opotrebenie výrobku spôsobené jeho obvyklým používaním. Právo z vadného plnenia spotrebiteľovi nenáleží, pokiaľ pred prevzatím výrobku vedel, že výrobok má vadu, alebo pokiaľ vadu sám spôsobil.

Záruka sa nevzťahuje na prípady, kedy (najmä):

- neboli dodržané podmienky pre inštaláciu, prevádzku a obsluhu výrobku, ktoré sú uvedené v návode na obsluhu výrobku,
- k vade došlo vplyvom mechanického, tepelného alebo chemického poškodenia, ktorým, prepätím v sieti alebo nesprávnou inštaláciou,
- k vade došlo neodborným zásahom tretej osoby,
- k vade došlo pri živeľnej udalosti,
- k vade došlo nedostatočnou alebo nevhodnou údržbou v rozpore s návodom k obsluhu vrátane závad spôsobených vodnými a inými usadeninami,
- k zmene farby výhrevných plôch alebo poškríbaniu plôch došlo v súvislosti s ich obvyklým používaním,
- sa jedná o vzhľadové a funkčné zmeny spôsobené slnečným žiarením, tepelným žiarením alebo vodnými a inými usadeninami,
- uplynie životnosť niektorých súčastí výrobku, napr. akumulátorov, žiaroviek atď.

Záruka sa nevzťahuje na plnenia, ktoré boli bezplatne poskytnuté spolu s výrobkom (darčeky, propagačné predmety, apod.).

Uplatnenie reklamácie

Reklamáciu vady výrobku je potrebné uplatniť bez zbytočného odkladu po jej zistení, najneskôr však pred uplynutím záručnej doby.

Reklamáciu výrobku uplatňuje spotrebiteľ u predajcu, u ktorého výrobok zakúpil, prípadne u ktoréhokoľvek z autorizovaných servisných stredísk, ktorých zoznam je súčasťou balenia výrobku, prípadne je uvedený na internete na adrese www.my-concept.com.

Pri reklamácií výrobku je nutné výrobok poriadne očistiť a bezpečne zabaliť tak, aby nedošlo k poškodeniu pri jeho prípadnej preprave do autorizovaného servisného strediska, ak nie je výrobok predávaný osobne.

Spotrebiteľ je povinný preukázať uzavretie kúpnej zmluvy predložením dokladu o kúpe výrobku.

Zároveň s reklamáciou spotrebiteľ uvedie popis vytykanej vady a prevedie voľbu reklamačného nároku.

Vybavenie reklamácie

Ak sa jedná o odstrániteľnú vadu, má spotrebiteľ právo na bezplatné, včasné a riadne odstránenie vady.

Ak to nie je vzhľadom k povahe vady neúmerné, môže spotrebiteľ požadovať dodanie nového výrobku bez väd (výmenu), alebo ak sa týka vada len súčasti výrobku, výmenu takej súčasti. Ak je však požiadavka na výmenu výrobku alebo jeho súčasti vzhľadom k povahe vady neúmerná, najmä ak je možné vadu odstrániť bez zbytočného odkladu, má spotrebiteľ právo na bezplatné odstránenie závady.

Ak sa jedná o neodstrániteľnú vadu, prípadne ak vznikne spotrebiteľovi nárok na výmenu výrobku alebo jeho súčasti, avšak táto výmena nie je možná, napr. z dôvodu vypredania daného výrobku, má spotrebiteľ právo výrobok vrátiť (odstúpenie od zmluvy).

Právo na dodanie nového výrobku (výmenu), alebo výmenu súčasti výrobku má spotrebiteľ i v prípade odstrániteľnej vady, ak nemôže vec poriadne používať pre opakovaný výskyt vady po oprave alebo pre väčší počet väd. V takom prípade má spotrebiteľ i právo na vrátenie výrobku (odstúpenie od zmluvy).

Ak nedôjde k vráteniu výrobku (odstúpeniu od zmluvy) alebo ak neuplatní spotrebiteľ právo na dodanie nového výrobku bez väd (výmenu), na výmenu jeho súčasti alebo na opravu výrobku, môže požadovať primeranú zľavu. Spotrebiteľ má právo na primeranú zľavu i v prípade, keď mu nemôže byť dodaný nový výrobok bez väd, vymenená súčasť výrobku alebo výrobok opravený, ako i v prípade, že nedôjde k zjednaniu nápravy v primeranej dobe alebo by zjednanie nápravy spotrebiteľovi spôsobilo značné problémy.

Predávajúci, autorizované servisné stredisko, či nimi poverený pracovník, rozhodne o reklamácií ihneď, v zložitých prípadoch do troch pracovných dní. Do tejto lehoty sa nezapočítava doba primeraná podľa druhu výrobku potrebná k odbornému posúdeniu vady. Reklamácia vrátane odstránenia vady musí byť vybavená bez zbytočného odkladu, najneskôr do 30 dní odo dňa uplatnenia reklamácie, pokiaľ sa predávajúci alebo autorizované servisné stredisko vybavujúce reklamáciu so spotrebiteľom nedohodne na dlhšej lehote.

Podrobnosti o produkte

Model:	
Výrobné číslo:	
Dátum predeja:	Pečiatka a podpis predajca:

Pri vrátení výrobku (odstúpení od zmluvy) je spotrebiteľ povinný vrátiť peniaze a tiež príslušenstvo výrobku a všetkých dokumentov dodaných s výrobkom.

Spotrebiteľ nemá nárok na vydanie vadných dielov a súčastí výrobku, ktoré boli vymenené v rámci opravy výrobku.

Všetky ďalšie práva spotrebiteľa, ktoré sa ku kúpe výrobku viažu, nie sú týmito záručnými podmienkami dotknuté.

Pozn.: Reklamácia výrobku poškodeného pri preprave sa riadi reklamačným poriadkom prepravcu.

Výrobce:

Jindřich Valenta – Concept
 Vysokomýtská 1800, 565 01 Choceň
 Česká republika
 IČO 13216660
 tel.: +420 465 471 400, fax: +420 465 473 304
 email: servis@my-concept.cz
 www: www.my-concept.com

Distribútor:

ELKO Valenta - Slovakia, s. r. o.
 Hurbanova 1563/23, 911 01 Trenčín
 Slovenská republika
 tel.: +421 326 583 465, fax: +421 326 583 466
 email: info@my-concept.sk
 www: www.my-concept.sk

Gwarancja

Producent (lub importer) zapewnia, że produkt jest zgodny z wymogami prawnymi i spełnia odpowiednie normy techniczne. Produkt posiada właściwości, zawarte w dokumentacji produktowej, oczekiwane ze względu na charakter towaru oraz wskazane w re-klamie prowadzonej przez producenta. Producent zapewnia, że produkt nadaje się do celów konsumpcyjnych, do których ma zastosowanie lub do których stosuje się zwykle tego rodzaju produkt.

Okres gwarancji wynosi 24 miesiące od daty otrzymania produktu przez konsumenta.

Gwarancja nie obejmuje uszkodzeń mechanicznych spowodowanych użytkowaniem.

Prawo gwarancji za wady rzeczy nie przysługuje, jeżeli klient wiedział przed zakupem, że produkt ma wadę lub usterkę lub sam ją spowodował.

Gwarancja nie ma zastosowania w przypadkach, w których:

- nie zostały dotrzymane warunki w zakresie instalacji, obsługi oraz konserwacji produktu, wymienione w instrukcji obsługi produktu,
- awaria była spowodowana mechanicznie, termicznie lub dotyczy chemicznych uszkodzeń, nastąpiła w wyniku zwarcia, zmian napięcia sieci lub nieprawidłowej instalacji,
- wada rzeczy wystąpiła w wyniku działań osób trzecich,
- wada rzeczy wystąpiła w wyniku kłęski żywiołowej,
- wada rzeczy wystąpiła w wyniku nieodpowiedniej lub niewłaściwej konserwacji, niezgodnej z instrukcją obsługi, w tym wady spowodowane przez wodę i inne osady,
- wystąpiły zmiany kolorystyki elementów grzewczych oraz zarysowania powierzchni wynikające z użytkowania,
- wystąpiły wizualne i funkcjonalne zmiany wywołane przez światło słoneczne, promieniowanie ciepła lub wodę i inne osady,

Gwarancja nie ma zastosowania do transakcji, w których produkty zostały przekazane nieodpłatnie (prezenty, artykuły promocyjne, itp.).

Zgłoszenie reklamacji

Reklamacja na wadę produktu musi zostać zgłoszona natychmiast po wykryciu, bez zbędnej zwłoki, nie później jednak niż przed upływem okresu gwarancyjnego.

Praw wynikających z gwarancji można dochodzić u dystrybutora, u którego produkt został zakupiony lub w dowolnych autoryzowanych centrach serwisowych, których lista znajduje się na opakowaniu produktu, bądź jest umieszczona w Internecie pod adresem www.my-concept.com.

Produkt zgłaszany do reklamacji musi być odpowiednio oczyszczony i bezpiecznie zapakowany, aby uniknąć uszkodzenia w trakcie transportu do autoryzowanego centrum serwisowego, chyba że produkt jest przekazany osobiście.

Warunkiem ważności gwarancji jest udowodnienie zawarcia umowy sprzedaży poprzez przedstawienie dowodu zakupu.

Zgłoszenie reklamacyjne musi zawierać wskazanie domniemanej wady oraz roszczenie reklamacyjne.

Rozpatrywanie reklamacji

W przypadku wystąpienia wady, którą można usunąć, konsument ma prawo do bezpłatnego, terminowego i właściwego usunięcia wady.

W przypadku wystąpienia istotnej wady dla funkcjonowania produktu, konsument może żądać dostarczenia nowego produktu bez wad (wymiana) lub jeśli dotyczy to tylko elementu produktu, wymianę takiego elementu. Jednakże, jeżeli możliwe jest usunięcie wady bez zbędnej zwłoki, żądanie wymiany produktu lub jego części z uwagi na charakter wady, nie ma zastosowania, a konsument ma prawo do bezpłatnej naprawy.

W przypadku braku możliwości usunięcia wady, konsument ma prawo do wymiany produktu lub jego elementów, jak również do zwrotu produktu (odstąpienie od umowy).

Prawo do otrzymania nowego produktu (wymiana) lub jego elementów, ma konsument, który z powodu braku możliwości usunięcia wady lub w wyniku powtarzającego się występowania wady nie może prawidłowo korzystać z produktu. W takim przypadku konsument również ma prawo do zwrotu produktu (odstąpienie od umowy).

W przypadku wystąpienia wad, jeżeli nie ma zastosowania: zwrot produktu (odstąpienie od umowy) lub prawo otrzymania nowego produktu bez wad (wymiana), wymiana części lub naprawa produktu, klient może zażądać obniżenia ceny. Konsument ma prawo do odpowiedniej obniżki ceny, wówczas gdy nie może być dostarczony nowy produkt bez wad, dostarczona część produktu lub naprawiony produkt, a także w przypadku kiedy czynności mające na celu usunięcie wady nie zostały wykonane w rozsądnym terminie, w celu zadośćuczynienia za wynikię trudności.

Sprzedawca, autoryzowane centrum serwisowe lub inny upoważniony pracownik niezwłocznie informuje o sposobie rozpatrzenia reklamacji, w skomplikowanych przypadkach w ciągu trzech dni roboczych. Okres ten nie obejmuje czasu wymaganego do oceny właściwych ekspertów. Usunięcie wad powinno odbyć się bez zbędnej zwłoki, nie później niż 30 dni od daty zgłoszenia roszczenia, chyba że sprzedawca lub autoryzowane centrum serwisowe obsługi reklamacji wspólnie z konsumentem ustalą dłuższy okres czasu.

Podczas zwrotu produktu (odstąpienia od umowy) konsument jest zobowiązany do zwrotu wszystkich akcesorii i dołączenie do produktu całej otrzymanej dokumentacji.

Konsument nie ma prawa do wydawania wadliwych części i elementów produktu, które zostały wymienione w ramach naprawy.

Gwarancja nie wyłącza, nie ogranicza ani nie zawieszają uprawnień kupującego wynikających z przepisów rękojmi za wady rzeczy sprzedanej.

Wady produktów powstałe w czasie transportu podlegają procedurą reklamacyjnym przewoźnika.

Niniejsza gwarancja ma zastosowanie w Unii Europejskiej

Producent:

Jindřich Valenta – Concept
 Vysokomýtská 1800, 565 01 Choceň
 Česká republika
 IČO 13216660
 tel.: + 420 465 471 400, fax: +420 465 473 304
 email: servis@my-concept.cz
 www: [www: www.my-concept.com](http://www.my-concept.com)

Importer:

CONCEPT POLSKA sp. z o. o.
 ul Ostrowskiego 30, 53-238 Wrocław
 tel.: +48 71 339 04 44, fax: 71 339 04 14
 email: serwis@my-concept.pl
 www: [www: www.my-concept.pl](http://www.my-concept.pl)

Dane produktu

Model:	
Numer fabryczny:	
Data sprzedaży:	Pieczętka i podpis sprzedawcy:

GARANCIÁLIS FELTÉTELEK

A gyártó (ill. forgalmazó) a garanciális időszak alatt jótállást vállal a terméknek a vonatkozó műszaki szabványokban és feltételekben meghatározott tulajdonságaira. A jótállási idő a termék fogyasztó általi megvásárlásától számított 24 hónap.

A fogyasztó a jótállás keretében jogosult a hibák (ld. alább) térítésmentes, időszerű és megfelelő elhárítására, illetve, amennyiben az a hiba jellegéből adódóan nem adekvát, jogosult a termék hibás részeinek cseréjére. A termékre vonatkozó cserejog vagy az elállás az adásvételi szerződéstől csak a jogszabályi feltételek betartásával és kizárólag akkor érvényesíthető, ha a termék nincs túlságosan elhasználva vagy megsérülve.

A garancia érvényesítésének feltételei:

- a termék használati utasításában található valamennyi utasítás betartása,
- a termék vásárlását igazoló bizonylat bemutatása.

A fogyasztó a termék meghibásodása esetén annál az eladónál érvényesítheti a garanciális jogait, akinél a terméket vásárolta.

A javításra való jog a vásárlás helyszínén vagy valamelyik márkaszervizben érvényesíthető, amelyek listája a termék csomagolásán vagy az interneten, a www.my-concept.com címen található. Ha a fogyasztó nem a legközelebbi márkaszervizt választja, akkor az emiatt keletkezett magasabb költségeket ő viseli.

A fogyasztónak szóló figyelmeztetés

A fogyasztó köteles a termék kifizetését igazoló bizonylatot megőrizni.

A termék reklamációjához a terméket gondosan meg kell tisztítani, és biztonságosan be kell csomagolni, nehogy megsérülhessen az esetleges márkaszervizbe szállítás során. A szennyezett termék átvételét az eladó elutasíthatja, illetve adott esetben kiszámlázhatja a fogyasztónak a termék tisztítási költségeit.

A gyártó (ill. forgalmazó) fenntartja a jogot arra, hogy a jogosulatlan reklamációkkal kapcsolatos költségeket ne térítse meg, valamint hogy a reklamálónak kiszámlázza a reklamáció jogosultságának kivizsgálásával, valamint megoldásával kapcsolatos elengedhetetlen költségeket.

A termék díjmentes javítására, ill. a termék visszaváltására való jog nem érvényesíthető az alábbi esetekben:

- ha a termék használati utasításában feltüntetett telepítési, üzemeltetési és kezelési feltételeket nem tartották be,
- ha a meghibásodás mechanikai, hő- vagy vegyi sérülés miatt, rövidzárlat, hálózati túlfeszültség vagy hibás telepítés miatt következett be,
- ha a meghibásodás harmadik személy szakszerűtlen beavatkozása miatt következett be,
- ha a meghibásodás vis major ok miatt következett be,
- ha a meghibásodás a nem megfelelő vagy szakszerűtlen karbantartás miatt következett be, amely nem tesz eleget a használati utasításban foglaltaknak, beleértve a vízkő és egyéb üledékek miatti meghibásodást,
- ha a termék vagy annak részei a rendeltetésszerű használat során elhasználódtak,
- ha a rendeltetésszerű használat során a fűtőfelületek elszíneződtek, vagy az egyéb felületek megkarcolódtak,
- ha a napsugárzás, hősugárzás, vízkő vagy egyéb üledékek miatt optikai vagy funkcionális változásokra került sor,
- ha letelt a termék valamely alkatrészének, pl. akkumulátor, izzó stb. élettartama

A keletkezett hiba jellegének megállapítására kizárólag a gyártó, forgalmazó, márkaszerviz, ill. adott esetben bírósági szakértő jogosult, nem pedig az eladó vagy a fogyasztó.

A garanciális javítás keretében kicserélt hibás pótalkatrészekre a fogyasztó nem tarthat igényt.

Amennyiben a fogyasztó eláll az adásvételi szerződéstől, úgy köteles visszaszolgáltatni a komplett terméket beleértve annak tartozékait, valamint a termékkel leszállított dokumentumokat is.

A termékkel együtt adott ajándékokra, amelyek nem kerültek kiszámlázásra a fogyasztónak, semmilyen jótállás nem vonatkozik.

Megjegyzés: A szállítás során megsérült termék reklamációjára a szállítmányozó reklamációs szabályzata vonatkozik.

Gyártó

Jindřich Valenta – Concept
 Vysokomýtská 1800, 565 01 Choceň
 Cseh Köztársaság
 tel: +420465471400
 fax: +420 465 473 304
 email: servis@my-concept.cz
 www: www.my-concept.com

Pārdevēja pienākums ir iepazīstināt patērētāju ar izstrādājuma parametriem un darbību, kā arī pilnībā un salasāmi aizpildīt garantijas talonu izstrādājuma pārdošanas dienā.

Ja nav pareizi aizpildīta vai nepareizi norādīta nepieciešamā informācija par izstrādājumu, garantijas talons ir nederīgs!

Ražotājs (vai piegādātājs) garantijas laika periodā ir atbildīgs par izstrādājuma tehniskajām īpašībām un tā darbību, ko paredz attiecīgās tehniskās normas un nosacījumi.

Garantijas laiks ilgst 24 mēnešus, sākot no pārdošanas datuma, ja ražotājs (vai piegādātājs) nav noteicis citādi.

Patērētājam garantijas ietvaros ir tiesības uz bezmaksas, savlaicīgu un pilnīgu izstrādājuma bojājumu novēršanu (skat. tālāk) vai, ja tas nav neadekvāti attiecībā pret bojājuma raksturu, tiesības uz izstrādājuma bojāto detaļu maiņu. Tiesības uz izstrādājuma maiņu vai pirkšanas līguma nosacījumu neievērošanu var izmantot tikai tad, ja ir izpildīti visi likumīgie nosacījumi, un tikai gadījumā, ja izstrādājums nav ticis pārmērīgi nolietots vai bojāts.

Garantija ir spēkā, ja ir izpildīti šādi nosacījumi:

- ievēroti izstrādājuma apkalpes instrukcijas norādījumi,
- uzrādīti visi pirkumu apliecinājošie dokumenti un spēkā esoša garantijas apliecība.

Ar pretenzijām par bojājumiem patērētājam jāgriežas tirdzniecības vietā, kur izstrādājums tika iegādāts. Bojājumu labošanu var pieteikt tajā pašā tirdzniecības vietā, kur tika iegādāts izstrādājums, vai arī kādā no autorizētajiem servisa centriem, kuru saraksts ir norādīts iepakojuma sastāvā, vai arī varat to atrast timekļa vietnē: www.my-concept.com.

Brīdinājums patērētājam

Patērētāja pienākums ir saglabāt garantijas talonu un pirkuma apliecinājošu dokumentu (kases čeku, pavadzīmi u.c.), kas apliecina produkta iegādi. Sūdzību gadījumā izstrādājums rūpīgi jāiztira un jāiesaiņo tā, lai, to transportējot uz autorizēto servisa centru, tas netiktu bojāts.

Ražotājam (vai piegādātājam) ir tiesības nesegt izdevumus, kas ir saistīti ar nepamatotu sūdzību, un pieprasīt no sūdzības iesniedzēja nepieciešamo atlīdzību par izdevumiem, kas ir radušies, noskaidrojot sūdzības pamatojumu.

Tiesības uz izstrādājuma bezmaksas labošanu, respektīvi, izstrādājuma atdošanu, nav iespējams izmantot šādos gadījumos:

- ja nav tikuši ievēroti instalācijas, ekspluatācijas vai apkalpes nosacījumi, kas ir norādīti izstrādājuma lietošanas instrukcijā;
- ja bojājums ir radies mehāniskas, termiskas vai ķīmiskas iedarbības, īssavienojuma vai elektrotīkla pārsprieguma rezultātā;
- ja bojājums ir radies trešās personas neprofesionālas rīcības rezultātā;
- ja bojājums ir radies dabas katastrofas rezultātā;
- ja bojājums ir radies nepietiekošas vai nepiemērotas aprūpes dēļ, kas ir pretrunā ar lietošanas instrukciju, tostarp bojājumi, ko ir izraisījušas ūdens vai citas nogulsnes;
- ja izstrādājuma vai tā daļas nolietojums ir radies parastas lietošanas rezultātā;
- ja apsildes laukumu krāsas maiņu vai virsmu skrāpējumu ir izraisījis parasta lietošana;
- ja izskata vai funkcijas maiņu ir izraisījis saules starojums, siltums, ūdens vai citas nogulsnes;
- ja atsevišķām izstrādājuma daļām, piem., akumulatoram, spuldzēm utt., ir beidzies kalpošanas laiks.

To, kāda ir attiecīgā bojājuma izcelsme, ir tiesīgs novērtēt vienīgi ražotājs, piegādātājs, autorizētais servisa centrs vai tiesu eksperts nevis pārdevējs vai patērētājs.

Patērētājam nav tiesību uz bojātajām rezerves daļām, kas ir apmainītas garantijas remonta gaitā.

Ja patērētājs neievēro pirkšanas līguma nosacījumus, tā pienākums ir atdot izstrādājumu visā pilnībā, tostarp aprikojumu un dokumentus, kas tikuši piegādāti kopā ar izstrādājumu.

Uz dāvanām, kuras var tikt pievienotas izstrādājumam pārdošanas laikā un kuru cena no patērētāja nav iekasēta, garantija neattiecas.

Patērētājam ir tikai tās tiesības, ko nosaka likums.

Piez.: Uz sūdzībām par bojājumiem, kas ir radušies izstrādājuma transportēšanas laikā, attiecas transportētāja sūdzību iesniegšanas nolikumi.

Ražotājs:

Jindřich Valenta – Concept
Vysokomýtská 1800, 565 01 Choceň
Česká republika
IČO 13216660
tel.: + 420 465 471 400, fax: +420 465 473 304
email: servis@my-concept.cz
www: www.my-concept.com

Piegādātājs:

SIA Verners VT
Piedrujas iela 5a, Rīga LV-1073
Latvija
tālr.: +371 67 021 021
fakss: +371 67 021 000
e-pasts: info@verners.lv
www: www.verners.lv

Izstrādājuma raksturojums:

Modelis:	
Izstrādājuma numurs:	
Pārdošanas datums:	Pārdevēja paraksts un zīmogs:

Warranty

The manufacturer (or importer) is responsible for ensuring the product complies with the requirements of applicable legal regulations as well as those of the relevant technical standards. Moreover, they are responsible for ensuring the product has the properties the manufacturer described in documents related to the goods or those reasonably expected by the customer with regard to the nature of the goods or based on advertising produced by the manufacturer, and further they are responsible for ensuring the product is fit for the purpose proposed by the manufacturer or that a product of the same type is normally used for.

The quality warranty term is 24 months from product takeover by the customer.

The warranty does not apply to wear and tear caused by regular use. The customer shall not be entitled to any warranty claims if, prior to taking the product over, they knew the product contained a defect or if the defect is attributable to the customer.

The warranty specifically does not apply:

- if the product installation, operation and service conditions stipulated in the product operating manual have not been adhered to,
- to malfunctions caused due to mechanical, heat or chemical damage, short circuit, over voltage or incorrect installation,
- to malfunctions caused by an inexperienced third-party intervention,
- to malfunctions caused by natural disaster,
- to malfunctions caused by insufficient or inappropriate maintenance in violation of the operating manual, including malfunctions caused by water and other sediments,
- to changes in colour of the heating surface or to scratching of the surface caused as a result of using the products in an unusual manner,
- to appearance and functional changes caused by exposure to sunlight, thermal radiation of water and other sediments,
- if the service life of certain product parts expires, e.g. for accumulators, bulbs, etc.

The warranty does not apply to any products and services provided along with the product (gifts, promotional articles, etc.).

Filing a complaint

A complaint against a product defect must be filed as soon as identified, yet no later than before the end of the warranty term.

The customer must file a product complaint with the dealer from which they have purchased the product, or with any authorised service centre, a list of which is included in the product package, or available at www.my-concept.com.

While filing a product complaint, the product must be duly cleaned and securely packed so as to prevent any damage during its transport to an authorised service centre, where relevant, unless the product is delivered in person.

The customer must submit proof of having concluded a purchase contract for the product by producing the receipt.

While filing their complaint, the customer must indicate the noted defect and identify the preferred complaint application method.

Complaints processing

As long as the noted defect may be removed, the user has the right to have the defect duly removed free of charge on a timely basis.

Where such a procedure is not reasonable with regard to the nature of the defect, the user may require to be supplied a new defect-free product (replacement), or, where the defect applies to a part of the product only, replacement of the part concerned. However, if replacement of the product or any part thereof is not proportionate with regard to the nature of the defect, especially if the defect can be removed without undue delay, the customer has the right to have the defect removed free of charge.

If the noted defect is not removable, or if the customer becomes entitled to replacement of the product or a part thereof, yet the replacement is not possible, for example due to the product having been sold out, the customer has the right to return the product (withdrawal from the contract).

The customer shall have the right to a new product (replacement) or to replacement of a part of the product even if the defect can be removed, provided they cannot properly use the product due to repeated occurrence of the defect or due to a high number of such defects. In such a case, the customer also has the right to return the product (by withdrawing from the contract).

If the product is not returned (the customer does not withdraw from the contract), or if the customer does not apply the right to a new defect-free product (replacement), to replacement of a part thereof or to repair of the product, they may request a reasonable discount. The customer also has a right to a reasonable discount if a new defect-free product cannot be supplied to them, or if a product part cannot be replaced or the product repaired unless the situation is remedied within a reasonable time limit, or if remedying the situation would create major discomfort on the part of the customer.

The seller, authorised service centre or a staff member authorised by them must decide about each complaint immediately or within three business days in complicated cases. This term does not include a reasonable period of time, depending on the type of product concerned,

required for the defect to be assessed by an expert. A complaint, including defect removal, must be dealt with without any undue delay, yet no later than within 30 calendar days of the complaint filing date, unless the seller and the customer agree on a later deadline.

On returning the product (withdrawing from the contract) the customer must return any accessories and documents supplied along with the product.

The customer does not have the right to keep the defective parts and components of the product replaced as part of a repair of the product.

This shall be without prejudice to any other rights the customer may have in relation to the purchase of the product.

Remark: Complaints against products damaged in transport are governed by the carrier's complaints procedure.

Manufacturer

Jindřich Valenta - Concept
 Vysokomýtská 1800, 565 01 Choceň
 Czech Republic
 tel.: +420 465 471 400
 fax +420 465 473 304
 Company ID No. 13216660
 email: servis@my-concept.cz
 www: www.my-concept.com

Product data

Model:	
Production number:	
Date of purchase:	Seal and signature of vendor:

DE GARANTIEBEDINGUNGEN

Garantie

Der Hersteller (bzw. Importeur) garantiert, dass das Produkt den Anforderungen der Rechtsvorschriften und den durch die entsprechenden technischen Normen bestimmten Anforderungen entspricht. Weiterhin, dass das Produkt über solche Eigenschaften verfügt, die der Hersteller in den zum Produkt gehörigen Dokumenten beschrieben hat oder welche der Verbraucher in Bezug auf den Charakter der Ware und auf der Grundlage der vom Hersteller durchgeführten Werbung erwartet. Der Hersteller garantiert, dass das Produkt für die von ihm angeführten Zwecke geeignet ist.

Die Garantielaufzeit beträgt 24 Monate und beginnt mit der Produktübernahme durch den Verbraucher zu laufen.

Die Garantie bezieht sich nicht auf Mängel durch Verschleiß. Der Garantieanspruch gilt nicht, wenn dem Verbraucher vor der Produktübernahme Mängel bekannt waren oder er diese selbst verursacht hat.

Ausgenommen von der Garantie sind (insbesondere):

- Nichteinhaltung von Bedingungen für Installation, Betrieb und Bedienung gemäß Bedienungsanleitung,
- Mängel durch mechanische, chemische Schäden, Kurzschluss, Netzüberspannung oder falsche Installation,
- Mängel durch unsachgemäße Eingriffe durch nicht autorisierte Personen,
- Mängel aufgrund höherer Gewalt,
- Mängel durch unsachgemäße Wartung im Widerspruch mit der Bedienungsanleitung, einschließlich Schäden durch Wasserablagerungen,
- Farbveränderungen von Heizflächen oder Verkratzen durch üblichen Gebrauch,
- Optische und funktionale Veränderungen, verursacht durch Sonnen- und Wärmeeinstrahlung oder Wasserablagerungen und andere Ablagerungen,
- Einige Zubehörteile des Produkts wegen ihrer kürzeren Lebensdauer, z.B. Akkus, Glühbirnen usw.

Die Garantie gilt nicht für Leistungen, die mit dem Produkt kostenlos zur Verfügung gestellt wurden (Geschenke, Werbeartikel usw.).

Geltendmachung der Reklamation

Produktmängel sollten unmittelbar nach deren Feststellung reklamiert werden, spätestens jedoch vor Ablauf der Garanzzeit.

Die Reklamation ist beim Verkäufer des Produkts geltend zu machen oder bei einer autorisierten Servicestelle. Die Liste der Servicestellen ist im Lieferumfang enthalten oder unter www.my-concept.com.

Das reklamierte Produkt ist gereinigt und ordnungsgemäß verpackt an die Servicestelle zu versenden, um eventuelle Transportschäden zu vermeiden, falls es nicht persönlich übergeben wird.

Der Verbraucher ist verpflichtet einen Beleg über den Vertragsabschluss und Produktkauf vorzulegen.

Der Verbraucher ist verpflichtet den Mangel genau zu beschreiben, einschließlich des Reklamationsanspruches.

Reklamationsverfahren

Kann der reklamierte Mangel beseitigt werden, hat der Verbraucher das Recht auf eine kostenlose, zeit- und ordnungsgemäße Beseitigung des Mangels.

Sofern dies im Hinblick auf den Charakter des Mangels nicht unangemessen ist, kann der Verbraucher die Lieferung einer neuen mangelfreien Sache oder die Lieferung der fehlenden Sache fordern (Austausch). Kann der Mangel jedoch ohne unnötige Verzögerung beseitigt werden, hat der Verbraucher das Recht auf eine kostenlose Beseitigung solches Mangels.

Handelt es sich um einen irreparablen Mangel und der Verbraucher hat das Recht auf einen Austausch des Produkts oder deren Teile, und dies z.B. aufgrund der Nichtverfügbarkeit des Produkts nicht möglich ist, ist der Verbraucher berechtigt das Produkt zurückzugeben (vom Vertrag zurückzutreten).

Das Recht auf die Lieferung eines neuen Produkts (Austausch) oder deren Teile hat der Verbraucher auch bei reparablen Mängeln, falls diese wiederholt auftreten. In solchem Fall ist der Verbraucher auch berechtigt das Produkt zurückzugeben (vom Vertrag zurückzutreten).

Erfolgt keine Rückgabe (Vertragsrücktritt) oder kein Anspruch auf die Lieferung eines neuen Produkts oder deren Teile (Austausch), oder auf eine Reparatur, kann der Verbraucher einen angemessenen Nachlass fordern. Dies gilt auch im Falle, wenn kein neues Produkt oder deren Teile geliefert werden können, das Produkt nicht repariert wird, und auch dann, wenn dafür keine Ersatztermine vereinbart werden.

Verkäufer, autorisierte Servicestelle oder beauftragte Personen haben über die Reklamation unverzüglich zu entscheiden, bei schwierigen Fällen innerhalb von drei Werktagen. Diese Frist umfasst nicht den erforderlichen Zeitraum zur fachlichen Bewertung des Mangels. Der Verkäufer oder die Servicestelle ist verpflichtet die Reklamation innerhalb von 30 Tagen ab dem Tag der Geltendmachung der Reklamation zu erledigen, falls keine längere Frist vereinbart wird.

Bei Rückgabe des Produkts (Vertragsrücktritt) ist der Verbraucher verpflichtet auch jegliches Zubehör und sämtliche Dokumente zum Produkt zurückzugeben.

Der Verbraucher hat kein Recht auf die Rückgabe der mangelhaften Teile des Produkts, die im Rahmen der Reklamation ausgetauscht wurden.

Sämtliche weitere Rechte des Verbrauchers, verbunden mit dem Kauf des Produkts, bleiben durch diese Garantiebedingungen unberührt.

Anm.: Für Reklamationen von Produkten, die während des Transports beschädigt werden, gilt die Reklamationsordnung des Transportunternehmens.

Hersteller:

Jindřich Valenta – Concept
 Vysokomýtská 1800, 565 01 Choceň
 Tschechische Republik
 Ident.-Nr.: 13216660
 Tel.: + 420 465 471 400, Fax: +420 465 473 304,
 E-Mail: servis@my-concept.cz
 www: www.my-concept.com

Produktdetails

Modell:	
Herstellernummer:	
Verkaufsdatum:	Stempel und Unterschrift des Verkäufers:

Garantie

Le fabricant (l'importateur, le cas échéant) est tenu responsable de la conformité du produit aux exigences réglementaires et normatives applicables. Il est aussi tenu responsable du fait que le produit présente les qualités définies dans les documents relatifs au produit ou ceux attendus par le consommateur en tenant compte de la nature et des caractéristiques du produit et sur la base de publicité du fabricant, il est également tenu responsable du fait que le produit est propre aux usages auxquels servent habituellement les biens du même type.

La durée de garantie en terme de qualité du produit est de 24 mois à partir de la date de l'acquisition du produit par le consommateur.

La garantie ne s'applique pas à l'usure du produit résultant de son usage habituel. La garantie ne s'applique pas si le consommateur a été conscient des vices du produit ou si le consommateur lui-même a causé ces vices.

La garantie est exclue si (notamment) :

- les conditions de l'installation, d'utilisation ou d'entretien du produit indiquées dans le manuel d'emploi n'ont pas été respectées,
- les dommages sont dus à un endommagement d'ordre mécanique, thermique ou chimique, à un court-circuit, surcharge de réseau ou installation autre que prévue,
- les dommages sont dus à une intervention par un tiers
- les dommages sont dus à un sinistre,
- les dommages résultent du non-respect des instructions prévues dans le manuel d'emploi y compris les anomalies dues à un dépôt d'eau ou autres,
- les changements de couleur des surfaces de chauffe ou grattage de surfaces sont dues à un usage habituel,
- s'agit des changements d'aspect ou de fonctions provoqués par le rayonnement solaire, thermique ou par le dépôt d'eau ou autres,
- certains éléments du produit sont à la fin de vie, exemple : accumulateurs, ampoules etc.

La garantie ne s'applique pas aux éléments fournis à titre gratuit avec le produit (cadeaux, objets à caractère publicitaire etc.).

Demande en garantie

Toute demande en garantie est à notifier sans délai après son identification, avant la fin de la période de garantie au plus tard.

La demande en garantie est à signaler à votre revendeur, le cas échéant au centre d'assistance autorisé dont la liste fait partie de l'emballage du produit, ou elle est indiquée sur l'adresse www.my-concept.com.

Pour envoyer le produit, objet de la réclamation, il faut le nettoyer et sécuriser pour le transport dans le centre d'assistance autorisé afin d'éviter tout endommagement, si le produit n'est pas remis personnellement.

L'utilisateur est tenu de prouver l'existence du contrat d'achat en présentant son bon d'achat.

L'utilisateur est tenu d'indiquer l'anomalie objet de réclamation et il fait choix de sa revendication découlant de sa demande en réclamation.

Liquidation de réclamation

S'il s'agit d'un défaut réparable, le consommateur a le droit de bénéficier de la réparation à titre gratuit et dans un délai prévu.

Si cela n'est pas disproportionné en tenant compte la nature du défaut, le consommateur a le droit de demander une livraison d'un nouveau produit sans vice (remplacement), ou si le défaut ne concerne qu'une partie du produit, demander le changement de cette dernière. Si la demande de remplacement du produit et de sa partie est disproportionnée en tenant compte la nature du défaut, notamment si le défaut est réparable, le consommateur a le droit de demander une réparation à titre gratuit.

S'il s'agit d'un défaut irréparable ou si le consommateur a le droit de demander un remplacement du produit ou de sa partie, mais le remplacement n'est pas réalisable, par exemple due à l'épuisement des stocks, le consommateur a le droit de retourner le produit (d'annuler le contrat de vente).

Le consommateur a le droit de demander une livraison d'un nouveau produit (remplacement) ou le remplacement d'une partie du produit en cas d'un défaut réparable si le produit ne peut pas être utilisé pour l'existence répétitive du défaut après la réparation ou pour le nombre de défauts importants. Dans un tel cas le consommateur a le droit de retourner le produit (d'annuler le contrat de vente).

Si le produit n'est pas retourné (le contrat de vente annulé) ou si le consommateur n'applique pas son droit de demander une livraison d'un nouveau produit sans défauts (remplacement), de demander un remplacement d'une partie ou de sa réparation, il peut demander le remboursement approprié. Le consommateur a le droit de demander le remboursement également dans le cas où il s'avère impossible de livrer un nouveau produit sans défauts, de remplacer une partie du produit ou de réparer le produit, ou si la réparation n'est pas réalisée dans un délai prévu ou si la remise à l'état est trop compliquée pour le consommateur.

Le revendeur, le service d'assistance autorisé ou autre personne désignée décide sur la réclamation immédiatement, dans les cas compliqués en trois jours ouvriers.

Détails du produit

Modèle :	
Numéro de série:	
Date de l'achat :	Cachet et signature du vendeur :

Le délai ci-dessus ne comprend pas le temps nécessaire pour évaluation expert du défaut en prenant compte de la nature du produit.

Toute demande en garantie doit être traitée sans délai, dans le délai de 30 jours à partir de la date de demande en garantie, s'il n'est pas prévu autrement entre le revendeur ou le service d'assistance autorisé et le consommateur.

En cas de retour du produit (annulation du contrat de vente) le consommateur est tenu de retourner tous éléments auxiliaires du produit y compris tous documents livrés avec le produit.

Le consommateur n'a pas le droit de demander le retour des pièces ou de parties du produit remplacées dans le cadre de la réparation.

Tout droit du consommateur liés à l'achat du produit n'est pas touché par les présentes conditions de garantie.

Note : La réclamation du produit endommagé pendant le transport est régie par le Code de réclamation du transporteur.

Fabricant:

Jindřich Valenta – Concept
 Vysokomýtská 1800, 565 01 Choceň
 République tchèque
 TVA n° 13216660
 tél.: + 420 465 471 400, fax: +420 465 473 304,
 email: servis@my-concept.cz
 www: [www: www.my-concept.co](http://www.my-concept.co)

CONDIZIONI DI GARANZIA

Garanzia

Il produttore (eventualmente l'importatore) risponde della conformità del prodotto ai requisiti normativi previsti dalle rispettive norme tecniche. Il produttore garantisce inoltre che il prodotto ha le qualità riportate nei documenti che si riferiscono alla merce o che l'utente si aspetta di ricevere al riguardo della natura della merce, e che il prodotto stesso è adatto al fine indicato dal produttore.

Il periodo di garanzia si stabilisce a 24 mesi dalla data di accettazione del prodotto da parte dell'utente.

La garanzia non si riferisce all'usura del prodotto provocata dall'uso normale del prodotto stesso. Il diritto di sostituzione della merce per difetto sul prodotto non spetta all'utente se quest'ultimo era al corrente del rispettivo difetto prima di accettare la merce o se il difetto lo aveva causato lui stesso.

La garanzia non si riferisce ai seguenti casi, quando (in particolare):

- non sono state rispettate le condizioni di installazione, funzionamento ed uso corretto del prodotto riportate nel manuale d'uso del prodotto stesso;
- il danneggiamento è di natura meccanica termica, chimica o elettrica, tipo cortocircuito, oppure è stato causato dalla sovratensione nella rete;
- il difetto è stato causato da un intervento inopportuno da parte di un terzo;
- il difetto è stato causato dalla furia degli elementi;
- il difetto è stato provocato dalla manutenzione insufficiente e/o impropria, eseguita in contrasto con quanto riportato nel manuale d'uso, ivi compresi i difetti causati dal calcare o da altri sedimenti;
- il cambio di colore e/o i graffi sulle superfici di riscaldamento sono la conseguenza di uso normale;
- le alterazioni visive e funzionali dovute ai raggi di sole, alla radiazione termica e/o ai sedimenti;
- decorsa la vita utile di alcuni elementi del prodotto, per esempio degli accumulatori, delle lampadine etc.

La garanzia non si riferisce agli adempimenti concessi gratuitamente insieme con il prodotto (omaggi, materiale pubblicitario etc.).

Procedura di reclamo

Il reclamo del prodotto deve essere fatto senza rinvii una volta accertato il difetto, comunque entro e non oltre la scadenza del periodo di garanzia.

Il reclamo del prodotto va presentato presso il venditore del prodotto stesso, ovvero presso un centro autorizzato qualsiasi. La lista dei centri assistenza autorizzati fa parte della confezione del prodotto o è reperibile sul sito www.my-concept.com.

Prima di presentare il prodotto al reclamo, esso deve essere dovutamente pulito e pure imballato, qualora va spedito in un centro autorizzato onde evitare il suo danneggiamento.

L'utente finale è tenuto a presentare il documento attestante l'acquisto del prodotto.

Al prodotto deve essere allegata la lettera con la descrizione del difetto contestato e l'opzione per la gestione del reclamo.

Gestione del reclamo

Qualora si tratti di un difetto riparabile, l'utente ha diritto alla riparazione gratuita e tempestiva del prodotto.

Se, considerata la natura del difetto, non si tratta di una pretesa inadeguata, l'utente può richiedere la fornitura di un prodotto privo dei difetti (la sostituzione), oppure se il difetto interessa solo un elemento concreto del prodotto, la sostituzione di tale elemento. Se però, considerata la natura del difetto, la pretesa della sostituzione risulta inadeguata in particolare se il difetto può essere eliminato in tempi previsti, l'utente ha diritto alla riparazione gratuita del prodotto.

Qualora però si tratti di un difetto irreparabile e all'utente nasce il diritto alla sostituzione del prodotto o di una sua parte e la sostituzione non è praticabile, per esempio per motivi di vendita completa del rispettivo prodotto, l'utente ha diritto di restituire il prodotto (recedere dal contratto).

Il diritto alla fornitura del prodotto nuovo (alla sostituzione), oppure al cambio di un elemento del prodotto ha l'utente anche nel caso di un difetto riparabile, se limitato nell'uso normale del prodotto per la presenza ripetuta del danno o per il numero maggiore dei danni. In tal caso l'utente ha diritto alla restituzione del prodotto (recesso dal contratto).

Se non viene effettuata la restituzione del prodotto (recessione dal contratto) oppure se l'utente non rivendica il diritto alla fornitura del prodotto nuovo (sostituzione), alla sostituzione di un elemento del prodotto oppure alla riparazione del prodotto stesso, può richiedere uno sconto adeguato. L'utente ha diritto ad uno sconto adeguato anche qualora non gli possa essere fornito un prodotto nuovo, privo dei difetti, sostituito un elemento del prodotto oppure effettuata la riparazione del prodotto stesso, nonché qualora non possa essere posto il rimedio entro un periodo adeguato oppure il provvedimento al rimedio comporti dei grossi problemi all'utente stesso.

Il venditore, il centro di assistenza autorizzato oppure un operatore incaricato da questi decidono sulla contestazione immediatamente, nei casi complicati entro tre giorni lavorativi. In quel tempo non viene calcolato il periodo necessario per una valutazione peritale del difetto.

Dettagli sul prodotto

Modello:	
Numero di matricola:	
Data di vendita:	Timbro e firma del produttore:

La contestazione del difetto e l'eliminazione dello stesso devono essere risolti senza rinvii, entro 30 giorni dal giorno di presentazione del reclamo, salve le pattuizioni diverse fatte tra il centro di assistenza autorizzato e l'utente.

Alla restituzione del prodotto (recessione dal contratto) l'utente è tenuto a restituire pure tutti gli accessori e tutti i documenti forniti insieme con il prodotto.

L'utente non ha diritto a ricevere indietro i pezzi e gli elementi difettosi del prodotto sostituiti nell'ambito della riparazione.

Ogni altro diritto dell'utente relativo all'acquisto del prodotto non viene meno con l'applicazione delle condizioni di garanzia.

Nota: La contestazione del prodotto danneggiato durante il trasporto è regolata dall'ordinamento contestazioni del trasportatore.

Produttore:

Jindřich Valenta – Concept
 Vysokomýtská 1800, 565 01 Choceň
 Repubblica Ceca
 C.F. 13216660
 tel.: + 420.465.471.400, fax: +420.465.473.304.
 email: servis@my-concept.cz
 www: www.my-concept.com

Garantía

Es responsabilidad del fabricante (o importador) que el producto cumpla con los requisitos legales y lo dispuesto por las normas técnicas aplicables. Es también su responsabilidad que el producto tenga las propiedades descritas en la documentación vinculada al mismo o las que el consumidor pudiese esperar dada la naturaleza del producto y la publicidad llevada a cabo por el fabricante, y es también su responsabilidad que el producto sea adecuado para el propósito indicado o para su uso habitual.

La garantía por la calidad del producto es válida por 24 meses a partir de su entrega al consumidor.

La garantía no cubre el desgaste resultante del uso habitual. El derecho a reclamación no será aplicable si, antes de haber recibido el producto, el consumidor sabía que este era defectuoso o si él hubiese causado el defecto.

La garantía no es válida en caso de que (en particular):

- que no se hubiesen cumplido las condiciones para la instalación, funcionamiento y operación del producto descritas en el manual,
- que el defecto hubiese resultado de daños mecánicos, térmicos o químicos, cortocircuitos, sobretensión en la red o de una instalación incorrecta,
- que el defecto hubiese sido causado por la intervención indebida de terceros,
- que el defecto hubiese sido causado por un desastre natural,
- el defecto hubiese sido causado por un mantenimiento insuficiente o incorrecto, incluyendo aquellos causados por sedimentos de agua u otro tipo,
- cambios en el color de la superficie de calentamiento o rayaduras sean el resultado del uso habitual,
- tratarse de cambios de apariencia o funcionales causados por la radiación solar o térmica o por sedimentos de agua u otro tipo,
- haber concluido la vida útil de alguno de los componentes del producto (acumuladores, bombillas, etc.)

La garantía no cubre los objetos proporcionados gratuitamente junto con el producto (regalos, materiales promocionales, etc.).

Reclamaciones

Las reclamaciones por defectos deben ser realizadas sin demora innecesaria y antes del vencimiento de la garantía.

El consumidor presentará su reclamación en el establecimiento en donde adquirió el producto o en cualquiera de los servicios autorizados incluidos en la lista que forma parte del embalaje del producto, que también puede encontrarse en internet, en la dirección www.my-concept.com.

Para presentar la reclamación, el producto debe ser adecuadamente limpiado y puesto en un embalaje seguro para evitar daños durante un eventual transporte al servicio autorizado, en caso de que no sea entregado en persona.

El consumidor tiene la obligación de demostrar la celebración de un contrato de compraventa mediante la presentación de un comprobante de compra.

Junto con la reclamación, el consumidor describirá el supuesto defecto y seleccionará la reclamación.

Resolución de reclamaciones

Si se tratase de un defecto corregible, el consumidor tendrá derecho a que el defecto sea corregido sin cargo y de manera oportuna y apropiada.

De no ser desproporcionado a la naturaleza del defecto, el consumidor podrá exigir la entrega de un nuevo producto sin defectos (reemplazo) o, si el defecto se relacionase a un componente del producto, podrá exigir el reemplazo de dicho componente. Sin embargo, si el reemplazo del producto o su componente fuese desproporcionado a la naturaleza del defecto, en especial si el defecto pudiese ser corregido sin demora, el consumidor tendrá derecho a que el defecto sea corregido sin cargo.

Si se tratase de un defecto no corregible, o si el consumidor tuviese derecho al reemplazo del producto o su componente, pero dicho reemplazo no fuese posible, por ej. debido a que el producto estuviese agotado, el consumidor tendrá derecho a devolver el producto (rescindir el contrato).

El consumidor tiene derecho a recibir un nuevo producto (reemplazo) o partes del mismo, incluso en caso de defectos que sean reparables si no fuese posible utilizar el objeto apropiadamente debido a un defecto recurrente luego de su reparación o a un número mayor de defectos. En tal caso, el consumidor también tendrá derecho a devolver el producto (rescindir el contrato).

Si el consumidor no devolviese el producto (rescisión de contrato) o no ejerciese su derecho a recibir un nuevo producto sin defectos (reemplazo) o un reemplazo de un componente del mismo, o a que el producto sea reparado, podrá exigir un descuento razonable. El consumidor tendrá derecho a un descuento razonable también en caso de que no sea posible: entregarle un nuevo producto sin defectos, el reemplazo de un componente del producto, la reparación del producto o que la situación no pueda ser remediada en un plazo razonable o que esto le haya causado al consumidor dificultades considerables.

El vendedor, el servicio autorizado o un empleado por estos designado decidirá sobre el reclamo de inmediato o dentro de los tres días hábiles en casos complicados. Este plazo no incluirá el periodo razonable necesario según el tipo de producto para la evaluación profesional del defecto.

La reclamación, incluyendo la corrección de los defectos deberá ser resuelta sin demora innecesaria, a más tardar a los 30 días a partir de la presentación de la reclamación, a menos que el vendedor o el servicio autorizado que resuelva el reclamo acuerde una extensión del plazo con el consumidor.

Al devolver el producto (renunciar al contrato), el consumidor está obligado a devolver también los accesorios y todos la documentación entregada con el mismo.

El consumidor no tiene derecho a recibir los componentes o las piezas defectuosas que hubiesen sido reemplazados al reparar el producto.

Todos los demás derechos del consumidor vinculados a la compra del producto no se verán afectados por las presentes condiciones de garantía.

Nota: La reclamaciones por daños al producto durante su transporte se rigen por el reglamento de reclamaciones del transportista.

Fabricante

Jindřich Valenta - Concept
Vysokomýtská 1800, 565 01 Choceň,
República Checa
CIF 13216660
tel.: + 420 465 471 400, fax: +420 465 473 304,
email: servis@my-concept.cz
[www: www.my-concept.com](http://www.my-concept.com)

Detalles del producto

Modelo:	
Número de serie:	
Fecha de venta:	Sello y firma del vendedor:

RO CONDIȚII DE GARANȚIE

Garanție

Producătorul (eventual importatorul) răspunde de faptul că produsul este în conformitate cu legislația și îndeplinește cerințele stabilite de normele tehnice aferente. De asemenea răspunde pentru faptul că produsul are caracteristicile pe care producătorul le-a descris în documentele legate de produs sau pe care consumatorul le-a presupus, ținând cont de natura produsului și pe baza reclamei producătorului, fiind responsabil și pentru faptul că produsul se potrivește scopului pe care producătorul l-a menționat sau pentru care se folosește un astfel de produs.

Termenul de garanție pentru calitatea produsului este de 24 luni de la preluarea produsului de către consumator.

Garanția nu include uzura produsului cauzată de utilizarea normală a acestuia. Consumatorul nu beneficiază de dreptul de garanție dacă înaintea preluării produsului a știut că produsul are defecțiuni sau dacă a cauzat el însăși defectul.

Garanția este exclusă în cazurile în care (în special):

- nu au fost respectate condițiile de instalare, exploatare și deservire a produsului, care sunt menționate în manualul de utilizare,
- defecțiunea a apărut din cauza deteriorării mecanice, termice sau chimice, prin scurtcircuitare, supratensiune în rețea sau instalare incorectă,
- defecțiunea a apărut prin intervenirea neautorizată a unei persoane terțe,
- defecțiunea a apărut la o calamitate naturală,
- defecțiunea a apărut ca urmare a unei întrețineri insuficiente sau necorespunzătoare, în contradicție cu manualul de utilizare, inclusiv defecțiunile cauzate de depunerile de apă și altele,
- a apărut modificarea culorii suprafețelor de încălzire sau zgărierea suprafețelor prin folosirea obișnuită,
- este vorba de modificările de aspect și funcționalitate cauzate de radiații solare, radiații termice sau de depunerile de apă sau altele,
- expiră durata de viață a unor părți ale produsului, de ex. a acumulatorului, becurilor etc.

Garanția nu include obiectele care au fost oferite gratuit împreună cu produsul (cadouri, obiecte de promovare, etc.).

Valorificarea reclamației

Reclamarea defecțiunii produsului trebuie valorificată fără o întârziere inutilă după depistarea acesteia, cel târziu însă înainte de expirare a perioadei de garanție.

Reclamarea produsului se valorifică de către consumator la vânzătorul la care a achiziționat produsul, eventual la oricare dintre service-uri autorizate a căror listă face parte din livrarea produsului, eventual care este menționat pe internet la adresa www.my-concept.com.

În cazul unei reclamații a produsului, acesta trebuie curățat în mod corespunzător și ambalat în siguranță, pentru a se evita deteriorarea la transportul acestuia în service-ul autorizat, în cazul în care produsul nu este predat personal.

Consumatorul are obligația de a dovedi încheierea contractului de vânzare-cumpărare prin prezentarea unui document de achiziționare a acestuia.

În același timp, la reclamația produsului consumatorul descrie defecțiunile reclamate și efectuează opțiunea dreptului la reclamare.

Soluționarea reclamației

În cazul în care este vorba de o defecțiune care poate fi eliminată, consumatorul are dreptul la eliminarea gratuită, la timp și reglementară a defecțiunii.

Dacă acest lucru nu este posibil, ținând cont de natura defecțiunii, consumatorul poate solicita livrarea unui produs nou fără defecțiuni (schimb), sau dacă defecțiunea este legată doar de o piesă a produsului, schimbul unei astfel de piese. Dacă însă, având în vedere natura defecțiunii, mai ales când defecțiunea poate fi eliminată fără întârziere, cerința de schimbare a produsului sau a componentei acestuia este neadekvată, consumatorul are dreptul la eliminarea gratuită a defecțiunii.

În cazul în care este vorba de o defecțiune care nu poate fi eliminată, eventual în cazul în care consumatorul are dreptul la schimbul produsului sau a componentei acestuia însă acest schimb nu este posibil, de ex. din motivul neexistenței acestui produs, consumatorul este îndreptățit să returneze produsul (reziliere la contract).

Consumatorul are dreptul la livrarea unui produs nou (schimb) sau la înlocuirea componentei produsului și în cazul în care defecțiunea poate fi eliminată, însă produsul nu poate fi folosit reglementar din cauza defecțiunilor repetate ale defecțiunii reparate sau în cazul unui număr mai mare de defecțiuni. În aceste cazuri consumatorul are dreptul la returnarea produsului (reziliere la contract).

Dacă nu se ajunge la returnarea produsului (reziliere la contract) sau dacă consumatorul nu valorifică dreptul de livrare a unui produs fără defecțiuni (schimb), la înlocuirea componentelor acestuia sau la repararea produsului, poate solicita o reducere adecvată. Consumatorul are dreptul la o reducere adecvată și în cazul în care nu-i poate fi livrat un produs nou fără defecțiuni, nu poate fi înlocuită componenta sau produsul reparat, precum și în cazul în care nu se ajunge la remediere într-un timp adecvat sau remedierea ar cauza consumatorului probleme semnificative.

Vânzătorul, service-ul autorizat sau muncitorul desemnat de acesta va hotărî despre reclamație imediat, în cazurile complicate în termen de trei zile lucrătoare. Această perioadă nu include perioada adecvată, în funcție de tipul produsului, necesară evaluării profesionale a defecțiunii.

Reclamația, inclusiv eliminarea defecțiunii, trebuie soluționată fără amânare inutilă, cel târziu în 30 de zile de la valorificarea reclamației, dacă vânzătorul sau service-ul autorizat care soluționează reclamația nu au convenit cu consumatorul asupra unei perioade mai lungi.

La returnarea produsului (reziliere la contract) consumatorul trebuie să returneze de asemenea accesoriile produsului și toate documentele livrate împreună cu produsul.

Consumatorul nu are dreptul la livrarea pieselor și a componentelor defecte, care au fost înlocuite în cadrul reparației produsului.

Celelalte drepturi ale consumatorului, legate de achiziționarea produsului, nu sunt afectate de aceste condiții de garanție.

Notă: Reclamațiile produsului deteriorat în timpul transportului sunt reglementate de regulamentul de reclamații al transportatorului.

Producător

Jindřich Valenta - Concept
 Vysokomýtská 1800, 565 01 Choceň,
 Republica Cehă
 CUI 13216660
 tel.: +420 465 471 400, fax: +420 465 473 304,
 email: servis@my-concept.cz
 www: [www: www.my-concept.com](http://www.my-concept.com)

Date despre produs

Model:	
Numărul de fabricație:	
Data vânzării:	Ștampila și semnătura unității de vânzare:

- CZ** Seznam servisních míst
- SK** Zoznam servisných stredísk
- PL** Wykaz punktów serwisowych
- HU** Szolgáltatók listáját
- HR** Popis uslužnih mjesta

Česká republika

Název	Ulice	PSČ	Město	Telefon/Fax	E-mail
Jindřich Valenta CONCEPT	Vysokomyšská 1800	565 01	Choceň	465 471 400 465 473 304	servis@my-concept.cz

Slovenská republika

Názov	Ulica	PSČ	Mesto	Telefón/Fax	E-mail
SERVIS ABC s.r.o.	Štefánikova 50	949 03	Nitra	037/6526063	info@servisabc.sk
D-J service s.r.o.	Šebastovská 2530/5	080 06	Prešov	051/7767666	djservis@djservis.net
HOSPOL elektro spol. s r.o	Rustaveliho 7	831 06	Bratislava	02/44889832	hospol@hospol.sk
T.V.A. servis s.r.o.	Južná trieda 48/D	040 01	Košice	055/6338501	tvaservis@tvaservis.sk
VILLA MARKET s.r.o.	Odborárov 49	052 01	Spišská Nová Ves	053/4421857	servis@villamarket.sk
ELSPO BB s.r.o.	Internátna 2318/24	974 01	Banská Bystrica	048/4135535	objednavky@ elektroobchod-elspo.sk

Polska

Nazwa	Ulica	Kod	Miasto	Telefon	E-mail
CONCEPT POLSKA sp. z o.o.	Ostrowskiego 30	53-238	WROCLAW	071/339-04-44 w. 27	servis@my-concept.pl

Magyarország

Név	Utca	ZIP	Város	Telefon	E-mail
ASPICO KFT	Hűtőház u. 25.	H-9027	Győr	+36 96 511 291	info@aspico.hu

Hrvatska

Ime	Ulica	Poštanski	Grad	Telefon	E-mail
Horvat elektronika d.o.o.	Dravska 8	HR- 40305	Pušćine	+385 040 895 500	servis@horvat-elektronika. hr

concept

concept



Jindřich Valenta – Concept

Vysokomýtská 1800, 565 01 Choceň
Tel.: +420 465 471 400, Fax: +420 465 473 304
www.my-concept.cz



ELKO Valenta – Slovakia, s.r.o.

Hurbanova 1563/23, 911 01 Trenčín
Tel.: +421 326 583 465, Fax: +421 326 583 466
www.my-concept.sk



CONCEPT POLSKA sp. z o.o.

Ostrowskiego 30, 53-238 Wrocław
Tel.: +48 713 390 444, Fax: 713 390 414
www.my-concept.pl



ASPICO KFT

H - 9027 Győr, Hűtőház u. 25.
Tel.: +36 96 511 291, Fax: +36 96 511 293
info@aspico.hu



Verners VT Ltd.

Piedrujas iela 5a, Rīga, Latvija
Tel. + 371 67021021, fakss + 371 67021000
e-pasts: info@verners.lv, www.verners.lv



Horvat elektronika d.o.o.

Dravska 8, HR-40305 Pušćine
servis@horvat-elektronika.hr
Hotline: +385 040 895 500